

## PÉCEL VÁROS ÖNKORMÁNYZAT POLGÁRMESTERE

Nyilvános ülésen tárgyalandó.  
A határozati és a rendeletalkotási javaslat  
elfogadásához minősített többség szükséges.  
Név szerinti szavazást nem igényel.

### Előterjesztés a Képviselő-testület 2020. február 27-i rendes ülésére

**Tárgy: Javaslat a hulladékgazdálkodás közfeladat ellátásával kapcsolatos döntések meghozatalára**

**Tisztelt Képviselő-testület!**

A Magyarország helyi önkormányzatairól szóló 2011. évi CLXXXIX. törvény 13. § 19. pontja a hulladékgazdálkodást a helyi közügyek, valamint a helyben biztosítható közfeladatok körében ellátandó helyi önkormányzati feladatok közé sorolja.

I.  
Pécel Város Önkormányzata, együttműködve Kecskemét Megyei Jogú Város Önkormányzatával a hulladékgazdálkodással kapcsolatos önkormányzati feladatok ellátására, további 99 településsel közösen létrehozta a Duna-Tisza Közi Hulladékgazdálkodási és Környezetvédelmi Önkormányzati Társulást (a továbbiakban: Társulás). A Társulás társulási megállapodásában több olyan rendelkezés is található, amelynek tartalma a helyi önkormányzati választások eredményével függ össze.  
A társulási megállapodás választásokkal összefüggően módosítandó pontjai az alábbiak:

A Társulási Megállapodás II.2. pontja tartalmazza a Társulás tagjainak (tagtelepüléseinek) (a továbbiakban: Tagok) és az érintett települések polgármestereinek a felsorolását.

A 2019. évi polgármester-választás során az alábbi változások következtek be az érintett 28 településen:

| <i>település</i>                    | <i>megválasztott polgármester</i> | <i>előző polgármester</i> |
|-------------------------------------|-----------------------------------|---------------------------|
| Alsónémedi Nagyközség Önkormányzata | Dr. Tüske Zoltán                  | Vincze József             |
| Bugyi Nagyközség Önkormányzata      | Nagy András Gábor                 | Somogyi Béla              |
| Cegléd Város Önkormányzata          | Dr. Csáky András                  | Takáts László             |
| Csengőd Község Önkormányzata        | Pivarsci Csaba                    | Lajter Ferenc             |
| Csévharaszt Község Önkormányzata    | Pulisch József                    | Mocsáry Balázs            |
| Gyömrő Város Önkormányzata          | Gyenes Levente Zoltán             | Dr. Mezey Attila          |
| Izsák Város Önkormányzata           | Kutas Tibor                       | Mondok József             |
| Káva Község Önkormányzata           | Vesztég István                    | Dobrovenszki Norbert      |
| Kocsér Község Önkormányzata         | Hriagyel Csaba                    | Bodnár András             |
| Kunpeszér Község Önkormányzata      | Varga Attila                      | Kálózi Sándor             |
| Lakitelek Nagyközség Önkormányzata  | Madari Róbert                     | Zobokiné Kiss Anita       |
| Majosháza Község Önkormányzata      | Zsíros Viktor                     | Kis Gábor Ferenc          |
| Monor Város Önkormányzata           | Darázsi Kálmán                    | dr. Zsombok László        |
| Örkény Város Önkormányzata          | Kulcsár István                    | Kovács István             |
| Páhi Község Önkormányzata           | Petz János                        | Oroszi István             |
| Pécel Város Önkormányzata           | Horváth Tibor                     | Szöllősi Ferenc           |

|  |                      |                  |
|--|----------------------|------------------|
| Ráckeve Város Önkormányzata              | Vereckei Zoltán      | Szadai József    |
| Solt Város Önkormányzata                 | Németh István        | Kalmár Pál       |
| Szabadszállás Város Önkormányzata        | Darabos József       | Dr. Báldy Zoltán |
| Szentlőrinc-káta Község Önkormányzata    | Szabó Viola          | Nagy István      |
| Szentmártonkáta Nagyközség Önkormányzata | Dr. Boér Imre Hunor  | Fodor Zoltán     |
| Szigetbecse Község Önkormányzata         | Sósne Michélsz Edina | Takács András    |
| Szigetcsép Község Önkormányzata          | Tóthné Kriszt Judit  | Kóta István      |
| Szigetszentmárton Község Önkormányzata   | Bencs Tamás          | Lerner Henrik    |
| Tápióbicske Község Önkormányzata         | Herczegh Róbert      | Kanyó Sándor     |
| Tápióság Község Önkormányzata            | Toldi Tibor          | Halasi Anita     |
| Tápiószeles Nagyközség Önkormányzata     | Gál Csaba            | Bata József      |
| Tápiószele Város Önkormányzata           | Dobos Imre György    | Kovács Ferenc    |

A társulási megállapodás II.2. pontja szerint a Tagok lakosságának megállapítására a helyi önkormányzati képviselők és polgármesterek választásáról szóló 2010. évi L. törvény 146. § (3) bekezdésében foglaltak az irányadók, amelyre tekintettel és a Központi Statisztikai Hivatal „Magyarország közigazgatási helynévkönyve, 2019. január 1.” kiadványa szerint változott a Tagok lakosságszáma és ezzel összefüggésben a Társulási Tanács tagjainak szavazatszámára. A változást az alábbi táblázat mutatja be. (Forrás: KSH – 2019. évi helynévkönyv)

|     | Tag neve                            | Lakosságszám,<br>szavazatszám<br>(2017) | %     | Lakosságszám,<br>szavazatszám<br>(2019) | %     |
|-----|-------------------------------------|---|-------|---|-------|
| 1.  | Ágasegyháza Község Önkormányzata    | 2 016                                   | 0,34% | 1 889                                   | 0,32% |
| 2.  | Akasztó Község Önkormányzata        | 3 401                                   | 0,57% | 3 221                                   | 0,54% |
| 3.  | Albertirsa Város Önkormányzata      | 12 606                                  | 2,10% | 12 792                                  | 2,15% |
| 4.  | Alsónémedi Város Önkormányzata      | 5 211                                   | 0,87% | 5 336                                   | 0,90% |
| 5.  | Apaj Község Önkormányzata           | 1 232                                   | 0,21% | 1 154                                   | 0,19% |
| 6.  | Áporka Község Önkormányzata         | 1 189                                   | 0,20% | 1 167                                   | 0,20% |
| 7.  | Apostag Község Önkormányzata        | 2 069                                   | 0,34% | 1 995                                   | 0,34% |
| 8.  | Ballószög Község Önkormányzata      | 3 512                                   | 0,59% | 3 652                                   | 0,62% |
| 9.  | Bénye Község Önkormányzata          | 1 215                                   | 0,20% | 1 258                                   | 0,21% |
| 10. | Bugyi Nagyközség Önkormányzata      | 5 306                                   | 0,88% | 5 180                                   | 0,87% |
| 11. | Cegléd Város Önkormányzata          | 37 190                                  | 6,20% | 35 545                                  | 5,99% |
| 12. | Ceglédbercel Község Önkormányzata   | 4 322                                   | 0,72% | 4 261                                   | 0,72% |
| 13. | Csemő Község Önkormányzata          | 4 513                                   | 0,75% | 4 244                                   | 0,71% |
| 14. | Csengőd Község Önkormányzata        | 2 166                                   | 0,36% | 1 942                                   | 0,33% |
| 15. | Csévharaszt Község Önkormányzata    | 1 966                                   | 0,33% | 1 990                                   | 0,34% |
| 16. | Dánszentmiklós Község Önkormányzata | 3 030                                   | 0,51% | 2 762                                   | 0,47% |
| 17. | Délegyháza Község Önkormányzata     | 3 851                                   | 0,64% | 4 667                                   | 0,79% |
| 18. | Dömsöd Város Önkormányzata          | 6 001                                   | 1,00% | 5 764                                   | 0,97% |
| 19. | Dunaegyháza Község Önkormányzata    | 1 474                                   | 0,25% | 1 410                                   | 0,24% |
| 20. | Dunatetétlen Község Önkormányzata   | 599                                     | 0,10% | 491                                     | 0,08% |
| 21. | Dunavecse Város Önkormányzata       | 4 001                                   | 0,67% | 3 806                                   | 0,64% |
| 22. | Ecser Nagyközség Önkormányzata      | 3 758                                   | 0,63% | 3 960                                   | 0,67% |
| 23. | Farmos Község Önkormányzata         | 3 599                                   | 0,60% | 3 400                                   | 0,57% |
| 24. | Felsőlajos Község Önkormányzata     | 939                                     | 0,16% | 885                                     | 0,15% |
| 25. | Felsőpakony Község Önkormányzata    | 3 450                                   | 0,58% | 3 661                                   | 0,62% |

|     |   |         |        |         |        |
|-----|---|---------|--------|---------|--------|
| 26. | Fülöpháza Község Önkormányzata            | 916     | 0,15%  | 820     | 0,14%  |
| 27. | Fülöpszállás Község Önkormányzata         | 2 363   | 0,39%  | 2 047   | 0,34%  |
| 28. | Gomba Község Önkormányzata                | 2 964   | 0,49%  | 3 076   | 0,52%  |
| 29. | Gyömrő Város Önkormányzata                | 16 966  | 2,83%  | 18 977  | 3,20%  |
| 30. | Harta Nagyközség Önkormányzata            | 3 559   | 0,59%  | 3 233   | 0,54%  |
| 31. | Helvécia Nagyközség Önkormányzata         | 4 725   | 0,79%  | 4 657   | 0,78%  |
| 32. | Izsák Város Önkormányzata                 | 5 948   | 0,99%  | 5 515   | 0,93%  |
| 33. | Jakabszállás Község Önkormányzata         | 2 717   | 0,45%  | 2 615   | 0,44%  |
| 34. | Kakucs Község Önkormányzata               | 2 989   | 0,50%  | 3 056   | 0,51%  |
| 35. | Kaskantyú Község Önkormányzata            | 1011    | 0,17%  | 971     | 0,16%  |
| 36. | Káva Község Önkormányzata                 | 639     | 0,11%  | 684     | 0,12%  |
| 37. | Kecskemét Megyei Jogú Város Önkormányzata | 111 985 | 18,67% | 110 687 | 18,65% |
| 38. | Kerekegyháza Város Önkormányzata          | 6 579   | 1,10%  | 6 563   | 1,11%  |
| 39. | Kiskunlacháza Nagyközség Önkormányzata    | 8 934   | 1,49%  | 8 958   | 1,51%  |
| 40. | Kocsér Község Önkormányzata               | 1 809   | 0,30%  | 1 834   | 0,31%  |
| 41. | Kóka Község Önkormányzata                 | 4 413   | 0,74%  | 4 376   | 0,74%  |
| 42. | Kunadacs Község Önkormányzata             | 1 583   | 0,26%  | 1 451   | 0,24%  |
| 43. | Kunbaracs Község Önkormányzata            | 649     | 0,11%  | 611     | 0,10%  |
| 44. | Kunpeszér Község Önkormányzata            | 703     | 0,12%  | 684     | 0,12%  |
| 45. | Kunszentmiklós Város Önkormányzata        | 8 453   | 1,41%  | 8 191   | 1,38%  |
| 46. | Ladánybene Község Önkormányzata           | 1 713   | 0,29%  | 1 603   | 0,27%  |
| 47. | Lajosmizse Város Önkormányzata            | 11 842  | 1,97%  | 11 317  | 1,91%  |
| 48. | Lakitelek Nagyközség Önkormányzata        | 4 658   | 0,78%  | 4 628   | 0,78%  |
| 49. | Lórév Község Önkormányzata                | 319     | 0,05%  | 291     | 0,05%  |
| 50. | Maglód Város Önkormányzata                | 12 214  | 2,04%  | 12 463  | 2,10%  |
| 51. | Majosháza Község Önkormányzata            | 1 601   | 0,27%  | 1 633   | 0,28%  |
| 52. | Makád Község Önkormányzata                | 1 212   | 0,20%  | 1 225   | 0,21%  |
| 53. | Mende Község Önkormányzata                | 4 183   | 0,70%  | 4 193   | 0,71%  |
| 54. | Mikebuda Község Önkormányzata             | 734     | 0,12%  | 695     | 0,12%  |
| 55. | Monor Város Önkormányzata                 | 18 203  | 3,03%  | 18 113  | 3,05%  |
| 56. | Monorierdő Község Önkormányzata           | 4 505   | 0,75%  | 4 405   | 0,74%  |
| 57. | Nagykátai Város Önkormányzata             | 12 713  | 2,12%  | 12 366  | 2,08%  |
| 58. | Nagykőrös Város Önkormányzata             | 23 999  | 4,00%  | 23 517  | 3,96%  |
| 59. | Nyáregyháza Nagyközség Önkormányzata      | 3 725   | 0,62%  | 3 754   | 0,63%  |
| 60. | Nyárlőrinc Község Önkormányzata           | 2 304   | 0,38%  | 2 359   | 0,40%  |
| 61. | Nyársapát Község Önkormányzata            | 2 140   | 0,36%  | 1 881   | 0,32%  |
| 62. | Ócsa Város Önkormányzata                  | 9 528   | 1,59%  | 9 416   | 1,59%  |
| 63. | Orgovány Nagyközség Önkormányzata         | 3 407   | 0,57%  | 3 406   | 0,57%  |
| 64. | Örkény Város Önkormányzata                | 4 878   | 0,81%  | 4 850   | 0,82%  |
| 65. | Páhi Község Önkormányzata                 | 1 240   | 0,21%  | 1 145   | 0,19%  |
| 66. | Pánd Nagyközség Önkormányzata             | 2 024   | 0,34%  | 1 905   | 0,32%  |
| 67. | Pécel Város Önkormányzata                 | 15 778  | 2,63%  | 16 310  | 2,75%  |
| 68. | Péteri Község Önkormányzata               | 2 231   | 0,37%  | 2 387   | 0,40%  |
| 69. | Pilis Város Önkormányzata                 | 11 708  | 1,95%  | 11 753  | 1,98%  |
| 70. | Ráckeve Város Önkormányzata               | 10 054  | 1,68%  | 10 605  | 1,79%  |
| 71. | Solt Város Önkormányzata                  | 6 648   | 1,11%  | 6 102   | 1,03%  |
| 72. | Soltszentimre Község Önkormányzata        | 1 293   | 0,22%  | 1 296   | 0,22%  |
| 73. | Sülysáp Város Önkormányzata               | 8 191   | 1,37%  | 8 641   | 1,46%  |
| 74. | Szabadszállás Város Önkormányzata         | 6 442   | 1,07%  | 6 083   | 1,02%  |
| 75. | Szalkszentmárton Község Önkormányzata     | 2 844   | 0,47%  | 2 778   | 0,47%  |

|      |   |         |       |         |       |
|------|---|---------|-------|---------|-------|
| 76.  | Szentkirály Község Önkormányzata          | 1 938   | 0,32% | 1 857   | 0,31% |
| 77.  | Szentlőrinc-káta Község Önkormányzata     | 1 934   | 0,32% | 1 949   | 0,33% |
| 78.  | Szentmártonkáta Nagyközség Önkormányzata  | 4 984   | 0,83% | 4 809   | 0,81% |
| 79.  | Szigetbecse Község Önkormányzata          | 1 390   | 0,23% | 1 287   | 0,22% |
| 80.  | Szigetsép Község Önkormányzata            | 2 405   | 0,40% | 2 354   | 0,40% |
| 81.  | Szigetszentmárton Község Önkormányzata    | 2 230   | 0,37% | 2 284   | 0,38% |
| 82.  | Szigetújfalu Község Önkormányzata         | 2 130   | 0,36% | 2 004   | 0,34% |
| 83.  | Tabdi Község Önkormányzata                | 1 121   | 0,19% | 1 011   | 0,17% |
| 84.  | Taksony Nagyközség Önkormányzata          | 6 299   | 1,05% | 6 269   | 1,06% |
| 85.  | Tápióbicske Község Önkormányzata          | 3 669   | 0,61% | 3 398   | 0,57% |
| 86.  | Tápiógyörgye Község Önkormányzata         | 3 544   | 0,59% | 3 281   | 0,55% |
| 87.  | Tápióság Község Önkormányzata             | 2 701   | 0,45% | 2 637   | 0,44% |
| 88.  | Tápiószecső Nagyközség Önkormányzata      | 6 249   | 1,04% | 6 060   | 1,02% |
| 89.  | Tápiószele Város Önkormányzata            | 6 241   | 1,04% | 5 827   | 0,98% |
| 90.  | Tápiószentmárton Nagyközség Önkormányzata | 5 454   | 0,91% | 5 292   | 0,89% |
| 91.  | Tápiószőlős Község Önkormányzata          | 3 076   | 0,51% | 2 781   | 0,47% |
| 92.  | Tass Község Önkormányzata                 | 3 011   | 0,50% | 2 702   | 0,46% |
| 93.  | Tiszakécske Város Önkormányzata           | 11 427  | 1,91% | 12 064  | 2,03% |
| 94.  | Tóalmás Község Önkormányzata              | 3 432   | 0,57% | 3 445   | 0,58% |
| 95.  | Törtel Község Önkormányzata               | 4 254   | 0,71% | 4 243   | 0,71% |
| 96.  | Újsolt Község Önkormányzata               | 213     | 0,04% | 167     | 0,03% |
| 97.  | Újszilvás Község Önkormányzata            | 2 781   | 0,46% | 2 530   | 0,43% |
| 98.  | Úri Község Önkormányzata                  | 2 540   | 0,42% | 2 591   | 0,44% |
| 99.  | Üllő Város Önkormányzata                  | 11 672  | 1,95% | 12 185  | 2,05% |
| 100. | Városföld Község Önkormányzata            | 2 245   | 0,37% | 2 124   | 0,36% |
| 101. | Vasad Község Önkormányzata                | 2 006   | 0,33% | 1 945   | 0,33% |
|      | ÖSSZESEN                                  | 599 798 | 100 % | 593 654 | 100 % |

A társulási megállapodás IX.1.2 pontja szerint „A Társulási Tanács tagjának megbízatása legfeljebb önkormányzati tisztsége megszűnéséig, vagy delegálása - valamennyi általa képviselt Tag képviselő-testülete által történő - visszavonásáig szól.” Az 1. pontban jelzett változásokra tekintettel a Társulási Tanács egyes tagjainak megbízatása, önkormányzati tisztségük megszűnésére tekintettel megszűnt.

A választások során megszűnt Kalmár Pál, Solt város polgármestere, Takáts László, Cegléd város polgármestere, Kovács Ferenc, Tápiószele város polgármestere, dr. Zsombok László, Monor város polgármestere, Szöllősi Attila, Pécel város polgármestere és Vincze József, Alsónémedi nagyközség polgármestere önkormányzati tisztsége, így a Társulási Tanácsban betöltött megbízatásuk is véget ért, helyettük a társulási megállapodás módosításával az újonnan megválasztott polgármesterek Társulási Tanácsba való delegálása szükséges.

A társulási megállapodás módosítását a Társulási Tanács 2019. november 13-i ülésén tárgyalta és elfogadásra javasolja.

Kérem a Tisztelt Képviselő-testületet, hogy a változásokra tekintettel a társulási megállapodás módosítását a mellékelt tervezet szerint az I. határozati javaslat megszavazásával elfogadni szíveskedjen.

## II.

A hulladékról szóló 2012. évi CLXXXV. törvény 35. § (1) bekezdése alapján a települési önkormányzat képviselő-testülete önkormányzati rendeletben állapítja meg:

- az önkormányzati hulladékgazdálkodási közfeladat tartalmát, a közszolgáltatási terület határait az Országos Hulladékgazdálkodási Közszolgáltatási Tervben foglaltakkal összhangban;
- a közszolgáltató tagjai, illetve a közszolgáltatói alvállalkozó által végzett hulladékgazdálkodási tevékenységet, továbbá a tagoknak, illetve a közszolgáltatói alvállalkozónak a közszolgáltatás egészéhez viszonyított arányát, ha a közszolgáltatást a közszolgáltató több tagja, illetve közszolgáltatói alvállalkozó végzi;
- az önkormányzati hulladékgazdálkodási közfeladat ellátásának rendjét és módját, a közszolgáltató és az ingatlanhasználó ezzel összefüggő jogait és kötelezettségeit, valamint a hulladékgazdálkodási közszolgáltatási szerződés egyes tartalmi elemeit.

A fenti jogszabályi felhatalmazás alapján Pécel Város Önkormányzatának Képviselő-testülete megalkotta a hulladékgazdálkodás helyi szabályairól szóló 32/2013. (XII. 20.) önkormányzati rendeletet (a továbbiakban: Rendelet). A Képviselő-testület által meghozott határozatok, valamint megalkotott önkormányzati rendeletek hatályosulását (gyakorlati megvalósulását, alkalmazását) folyamatosan vizsgáljuk, annak érdekében, hogy azok a hatályban lévő magasabb szintű jogszabályoknak megfeleljenek, azokkal összhangban legyenek, továbbá a helyi önkormányzati rendeletek gyakorlati alkalmazása ne ütközzön akadályokba, nehézségekbe.

A Rendeletet felülvizsgáltuk és javasoljuk annak a 2020. évben a Duna-Tisza Közi Hulladékgazdálkodási és Környezetvédelmi Önkormányzati Társulás által alkalmazott hulladékgyűjtési rendhez való igazítását. A módosítások elfogadásához rendeletalkotási javaslatot terjeszték a Képviselő-testület elé elfogadásra.

A rendelet megalkotásához szükséges előzetes hatásvizsgálat összefoglalása:

1. Társadalmi, gazdasági, költségvetési hatásai:

A rendeletervezetnek társadalmi, gazdasági, költségvetési hatásai minimálisak.

2. Környezeti, egészségi következményei:

A rendeletervezetben foglaltaknak nincs környezetre gyakorolt közvetlen hatása és egészségi következményei nincsenek.

3. Adminisztratív terheket befolyásoló hatásai:

A rendeletervezetben foglaltak nem növelik az adminisztratív terheket.

4. A jogszabály megalkotásának szükségessége, a jogalkotás elmaradásának várható következményei:

A rendelet módosítására a jogszabályok által megállapított kötelezettségek miatt van szükség, az önkormányzati rendeletben foglaltak és a Duna-Tisza Közi Hulladékgazdálkodási és Környezetvédelmi Önkormányzati Társulás által ellátott közszolgáltatási rend egyezőségének a megteremtése érdekében.

5. A jogszabály alkalmazásához szükséges személyi, szervezeti, tárgyi és pénzügyi feltételek:

A módosított jogszabály alkalmazásával további személyi, szervezeti, tárgyi és pénzügyi feltételek iránti igény nem merül fel. A tervezetben foglaltak végrehajtása az önkormányzat részére többletfeladatot nem jelent.

A rendelet indokolásának közzététele mellőzhető, mivel a rendeletben foglaltaknak nincs jelentős társadalmi, gazdasági, költségvetési kihatása, jelentős környezeti és egészségi következményei, nem növelik az adminisztratív terheket.

Fentiek alapján kérem a Tisztelt Képviselő-testületet, hogy a következő határozati, valamint rendeletalkotási javaslatot elfogadni szíveskedjen.

**Határozati javaslat:**

Pécel Város Önkormányzatának Képviselő-testülete a Magyarország helyi önkormányzatairól szóló 2011. évi CLXXXIX. törvény 42. § 5. pontja alapján úgy határoz, hogy a Duna-Tisza Közi Hulladékgazdálkodási és Környezetvédelmi Önkormányzati Társulás társulási megállapodásának módosítását a határozat melléklete szerinti tartalommal elfogadja.

A Képviselő-testület felkéri a polgármestert, hogy döntéséről értesítse a Duna-Tisza Közi Hulladékgazdálkodási és Környezetvédelmi Önkormányzati Társulás elnökét.

Felelős: Horváth Tibor polgármester

Határidő: 2020. március 13.

## Rendeletalkotási javaslat

Pécel Város Önkormányzatának Képviselő-testülete megalkotja Pécel Város Önkormányzata Képviselő-testületének .../2020. (...) önkormányzati rendeletét a hulladékgazdálkodás helyi szabályairól szóló 32/2013. (XII. 20.) önkormányzati rendelet módosításáról.

Pécel, 2020. február 19.




**Horváth Tibor**  
polgármester

Az előterjesztés mellékletei:

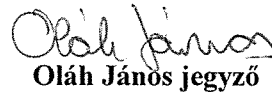
1. rendeletervezet
2. a társulási megállapodás II. sz. módosítása (a határozati javaslat melléklete is)

Az előterjesztést készítette:



Kovács Zoltán műszaki és beruházási irodavezető

Az előterjesztésben foglaltakkal szemben  
törvényességi szempontból kifogást nem emelek:



Oláh János jegyző

Az előterjesztés megtárgyalására a **Városfejlesztési Bizottság** illetékes.

Az előterjesztés megtárgyalásához - a jogszabályi előírásokon túl – tanácskozási joggal senkit nem kívánok meghívni.

**Pécel Város Önkormányzata Képviselő-testületének  
.../2020. (.....) önkormányzati rendelete  
a hulladékgazdálkodás helyi szabályairól szóló  
32/2013. (XII. 20.) önkormányzati rendelet módosításáról**

Pécel Város Önkormányzatának Képviselő-testülete a hulladékról szóló 2012. évi CLXXXV. törvény 35. §-ában és 88. § (4) bekezdésében kapott felhatalmazás alapján, az Alaptörvény 32. cikk (2) bekezdésében meghatározott feladatkörében eljárva a következőket rendeli el:

1. § A hulladékgazdálkodás helyi szabályairól szóló 32/2013. (XII. 20.) önkormányzati rendelet (a továbbiakban: Rendelet) 11. § (2) bekezdése helyébe a következő rendelkezés lép:

„(2) A lakosság által a háztartásokban szelektíven gyűjtött hulladékot a Közszolgáltató térítésmentesen, járatlista alapján, hétfőnként, 2 heti rendszerességgel házhoz menő begyűjtő-járatral szállítja el.”

2. § A Rendelet 11. §-a a következő bekezdéssel egészül ki:

„(4) Üveghulladék gyűjtése a település két pontján történik, a Közszolgáltató által kihelyezett gyűjtőkonténerekbe az éves tájékoztatóban foglaltaknak megfelelően.”

3. § A Rendelet 13. §-a helyébe a következő rendelkezés lép:

„ 13. § Zárt udvarral rendelkező társasházak esetében a zsákok útján történő szelektív hulladékgyűjtés kiváltható a társasház zárt udvarán elhelyezett színes gyűjtőedényekkel, melyeket a Közszolgáltató önköltségi áron biztosít. A gyűjtőedények tisztán tartásáért a társasház lakóközössége felel.”

4. § A Rendelet 16. § (1) bekezdése helyébe a következő rendelkezés lép:


„(1) A nagydarabos háztartási hulladék (lom) - amely a rendszeresített gyűjtőedényben mérete miatt nem helyezhető el – gyűjtéséről, szállításáról és ártalommentes elhelyezéséről a Közszolgáltató évente két alkalommal - külön díj felszámítása nélkül -, házhozmenő rendszer keretein belül gondoskodik. A közszolgáltatás keretében a Közszolgáltató kizárólag a lakoságnál a háztartásokban képződött, de a rendszeres hulladékszállításra használatos gyűjtőedényekben el nem helyezhető nagydarabos, lomhulladékot szállítja el. Ingatlanonként és alkalmanként legfeljebb 2 m<sup>3</sup> hulladék helyezhető ki térítésmentesen. A meghatározott mennyiség feletti hulladék esetén a Közszolgáltató az ingatlantulajdonos részére külön hulladékgazdálkodási díjat számol fel.”

5. § A Rendelet 16. § (6) bekezdése helyébe a következő rendelkezés lép:

„(6) A zöldhulladék gyűjtése a Közszolgáltató által kéthetenként, a háztartási hulladékszállítás napjával megegyezően történik, a Közszolgáltató által kiadott éves tájékoztatónak megfelelően. A szolgáltatás során a kerti hulladék gyűjtése logó és felirat nélküli, zöld színű, 160 liter űrtartalmú zsákokban történik. Ezen alkalmakkor a lakosok a legfeljebb 1 méteresre darabolt összekötözött faágakat a szállítási napot megelőző napon 20 órától helyezhetik ki a közterületre, kivéve a tartósan engedélyezett elhelyezést.”

6. § Hatályát veszti a Rendelet 16. § (7) bekezdése.

7. § Ez a rendelet a kihirdetését követő napon lép hatályba.

  
**Horváth Tibor**  
polgármester

**Oláh János**  
jegyző

A rendeletet 2020. ... napján kihirdettem.

**Oláh János**  
jegyző

## **INDOKOLÁS**

### **Általános indokolás**

A rendelet a hulladékgyűjtés helyi szabályairól szóló 32/2013. (XII. 20.) önkormányzati rendeletben (a továbbiakban: Rendelet) foglaltakat hozza összhangba a Duna-Tisza Közi Hulladékgyűjtési és Környezetvédelmi Önkormányzati Társulás által ellátott közszolgáltatásnak megfelelően a hulladékok begyűjtése vonatkozásában.

A rendelet indokolásának közzététele mellőzhető, mivel a rendeletben foglaltaknak nincs jelentős társadalmi, gazdasági, költségvetési kihatása, jelentős környezeti és egészségi következményei, nem növelik az adminisztratív terheket.

### **Részletes indokolás**

1. §-hoz: A szelektív hulladékgyűjtés szállítási rendjét rögzíti.
2. §-hoz: Az üveghulladék gyűjtési rendjét határozza meg.
3. §-hoz: A Rendelet 13. §-ában szereplő, már nem hatályos jogszabályi hivatkozás került törlésre.
4. §-hoz: A lomtalanításra vonatkozó szabályokat pontosítja.
5. §-hoz: A zöldhulladék gyűjtésére vonatkozó szabályokat tartalmazza.
6. §-hoz: A kerti hulladékokkal kapcsolatos korábbi rendelkezést helyezi hatályon kívül.
7. §-hoz: A hatálybalépéssel kapcsolatos rendelkezést rögzíti.



A DUNA-TISZA KÖZI HULLADÉKGAZDÁLKODÁSI ÉS KÖRNYEZETVÉDELMI  
ÖNKORMÁNYZATI TÁRSULÁS  
TÁRSULÁSI MEGÁLLAPODÁSÁNAK

**II. SZÁMÚ MÓDOSÍTÁSA**

amely létrejött

Ágasegyháza Község Önkormányzata, Akasztó Község Önkormányzata, Albertirsa Város Önkormányzata, Alsónémedi Nagyközség Önkormányzata, Apaj Község Önkormányzata, Áporka Község Önkormányzata, Apostag Község Önkormányzata, Ballószög Község Önkormányzata, Bénye Község Önkormányzata, Bugyi Nagyközség Önkormányzata, Cegléd Város Önkormányzata, Ceglédbercel Község Önkormányzata, Csemő Község Önkormányzata, Csengőd Község Önkormányzata, Csévharaszt Község Önkormányzata, Dánszentmiklós Község Önkormányzata, Délegyháza Község Önkormányzata, Dömsöd Nagyközség Önkormányzata, Dunaegyháza Község Önkormányzata, Dunatétlen Község Önkormányzata, Dunavecse Város Önkormányzata, Ecsér Nagyközség Önkormányzata, Farnos Község Önkormányzata, Felsőlajos Község Önkormányzata, Felsőpakony Község Önkormányzata, Fülöpháza Község Önkormányzata, Fülöpszállás Község Önkormányzata, Gomba Község Önkormányzata, Gyömrő Város Önkormányzata, Harta Nagyközség Önkormányzata, Helvécia Nagyközség Önkormányzata, Izsák Város Önkormányzata, Jakabszállás Község Önkormányzata, Kakucs Község Önkormányzata, Kaskantyú Község Önkormányzata, Káva Község Önkormányzata, Kecskemét Megyei Jogú Város Önkormányzata, Kerekegyháza Város Önkormányzata, Kiskunlacháza Nagyközség Önkormányzata, Kocsér Község Önkormányzata, Kóka Község Önkormányzata, Kunadacs Község Önkormányzata, Kunbaracs Község Önkormányzata, Kunpeszér Község Önkormányzata, Kunszentmiklós Város Önkormányzata, Ladánybene Község Önkormányzata, Lajosmizse Város Önkormányzata, Lakitelek Nagyközség Önkormányzata, Lórév Község Önkormányzata, Maglód Város Önkormányzata, Majosháza Község Önkormányzata, Makád Község Önkormányzata, Mende Község Önkormányzata, Mikebuda Község Önkormányzata, Monor Város Önkormányzata, Monorierdő Község Önkormányzata, Nagykáta Város Önkormányzata, Nagykőrös Város Önkormányzata, Nyáregyháza Nagyközség Önkormányzata, Nyárlőrinc Község Önkormányzata, Nyársapát Község Önkormányzata, Ócsa Város Önkormányzata, Orgovány Nagyközség Önkormányzata, Örkény Város Önkormányzata, Páhi Község Önkormányzata, Pánd Község Önkormányzata, Pécel Város Önkormányzata, Péteri Község Önkormányzata, Pilis Város Önkormányzata, Ráckeve Város Önkormányzata, Solt Város Önkormányzata, Soltszentimre Község Önkormányzata, Süllyáp Város Önkormányzata, Szabadszállás Város Önkormányzata, Szalkszentmárton Község Önkormányzata, Szentkirály Község Önkormányzata, Szentlőrinc-káta Község Önkormányzata, Szentmártonkáta Nagyközség Önkormányzata, Szigetbecse Község Önkormányzata, Szigetcsép Község Önkormányzata, Szigetszentmárton Község Önkormányzata, Szigetújfalu Község Önkormányzata, Tabdi Község Önkormányzata, Taksony Nagyközség Önkormányzata, Tápióbicske Község Önkormányzata, Tápiógyörgye Község Önkormányzata, Tápióság Község Önkormányzata, Tápiószecső Nagyközség Önkormányzata, Tápiószele Város Önkormányzata, Tápiószentmárton Nagyközség Önkormányzata, Tápiószőlős Község Önkormányzata, Tass Község Önkormányzata, Tiszakécske Város Önkormányzata, Tóalmás Község Önkormányzata, Törtel Község Önkormányzata, Újsolt Község Önkormányzata, Újszilvás Község Önkormányzata, Uri Község Önkormányzata, Üllő Város Önkormányzata, Városföld Község Önkormányzata, Vasad Község Önkormányzata,

mint a Duna-Tisza Közi Hulladékgazdálkodási és Környezetvédelmi Önkormányzati Társulás (a továbbiakban: Társulás) tagjai (a továbbiakban: Tagok) a Tagok között 2017. szeptember 29.-én létrejött Társulási Megállapodást az alábbiak szerint módosítják.

## I. Előzmények

1. A 2019. évi polgármesterválasztás eredményeként több Tag esetében változott a megválasztott polgármester személye.
2. A Társulási Megállapodás II/2. pontja szerint a Tagok lakosság számának megállapítására a helyi önkormányzati képviselők és polgármesterek választásáról szóló 2010. évi L. törvény 146. § (3) bekezdésében foglaltak az irányadók, amelyre tekintettel és a Központi Statisztikai Hivatal „Magyarország közigazgatási helynévkönyve, 2019. január 1.” kiadványa szerint változott a Tagok lakosság száma és ezzel összefüggésben a Társulási Tanács tagjainak szavazatszámára.
3. A Társulási Megállapodás IX/1.2 pontja szerint „A Társulási Tanács tagjának megbízatása legfeljebb önkormányzati tisztsége megszűnéséig, vagy delegálása - valamennyi általa képviselt Tag képviselő-testülete által történő - visszavonásáig szól.” Az 1. pontban jelzett változásokra tekintettel a Társulási Tanács egyes tagjainak megbízatása, önkormányzati tisztségük megszűnésére tekintettel megszűnt.

## II. A Társulási Megállapodás módosítása

Az Előzményekben rögzítettek alapján Tagok a Társulási Megállapodást az alábbiak szerint módosítják.

1. A Tagok a Társulási Megállapodás II/2. pontjában foglalt táblázatot az alábbi táblázatra módosítják:

(2. *A Tagok neve székhelye, képviselője*)

| <b>Tag önkormányzat neve</b>        | <b>Székhelye</b>                     | <b>Polgármester neve</b> |
|-------------------------------------|--------------------------------------|--------------------------|
| Ágasegyháza Község Önkormányzata    | 6076 Ágasegyháza Szent István tér 1. | Füredi János             |
| Akasztó Község Önkormányzata        | 6221 Akasztó, Fő utca 40.            | Suhajda Antal            |
| Albertirsa Város Önkormányzata      | 2730 Albertirsa, Irsay Károly u. 2.  | Fazekas László           |
| Alsónémedi Nagyközség Önkormányzata | 2351 Alsónémedi, Fő út 58.           | Dr. Tüske Zoltán         |
| Apaj Község Önkormányzata           | 2345 Apaj, Fő tér 2.                 | Novák Pál                |
| Áporka Község Önkormányzata         | 2338 Áporka, Petőfi S. u. 32.        | Mészáros Károly          |
| Apostag Község Önkormányzata        | 6088 Apostag, Kossuth Lajos utca 1.  | Zakar Zoltán             |
| Ballószög Község Önkormányzata      | 6035 Ballószög, Rákóczi út 15.       | Somogyi Lajos            |
| Bénye Község Önkormányzata          | 2216 Bénye, Fő út 74.                | Kovács Erika             |
| Bugyi Nagyközség Önkormányzata      | 2347 Bugyi, Belezna tér 1            | Nagy András Gábor        |
| Cegléd Város Önkormányzata          | 2700 Cegléd,                         | Dr. Csáky András         |

|                                   |            |  |                        |
|-----------------------------------|------------|--|------------------------|
|                                   |            | Kossuth tér 1.                                     |                        |
| Ceglédbercel<br>Önkormányzata     | Község     | 2737 Ceglédbercel,<br>Pesti út 61.                 | Török József           |
| Csemő Község Önkormányzata        |            | 2713 Csemő, Petőfi<br>S. u. 1.                     | Dr. Lakos Roland       |
| Csengőd Község Önkormányzata      |            | 6222 Csengőd,<br>Dózsa György utca<br>35.          | Pivarecsi Csaba        |
| Csévharaszt Község Önkormányzata  |            | 2212 Csévharaszt,<br>Kossuth L. út 43/B.           | Pulisch József         |
| Dánszentmiklós<br>Önkormányzata   | Község     | 2735<br>Dánszentmiklós,<br>Dózsa György u.<br>100. | Sipeki Zsolt           |
| Délegyháza Község Önkormányzata   |            | 2337 Délegyháza,<br>Árpád utca 8.                  | dr. Riebl Antal        |
| Dömsöd Város Önkormányzata        |            | 2344 Dömsöd, Petőfi<br>tér 6.                      | Bencze István          |
| Dunaegyháza<br>Önkormányzata      | Község     | 6323 Dunaegyháza,<br>Mikszáth K. u. 25.            | Szilágyi István        |
| Dunatetétlen<br>Önkormányzata     | Község     | 6325 Dunatetétlen,<br>Rákóczi u. 31.               | Pálfi Mihályné         |
| Dunavecse Város Önkormányzata     |            | 6087 Dunavecse, Fő<br>út 43.                       | Vörös Sándor           |
| Ecser Nagyközség Önkormányzata    |            | 2233 Ecser,<br>Széchenyi u. 1.                     | Gál Zsolt              |
| Farmos Község Önkormányzata       |            | 2765 Farmos Fő tér<br>1.                           | Horváth László         |
| Felsőlajos Község Önkormányzata   |            | 6055 Felsőlajos,<br>Iskola utca 12.                | Juhász Gyula           |
| Felsőpakony<br>Önkormányzata      | Község     | 2363 Felsőpakony,<br>Petőfi S. u. 9.               | Nagy János             |
| Fülöpháza Község Önkormányzata    |            | 6042 Fülöpháza,<br>Kossuth u. 5.                   | Nagyné Balogh Csilla   |
| Fülöpszállás Község Önkormányzata |            | 6085 Fülöpszállás,<br>Kossuth L. u. 2.             | Gubacsi Gyula          |
| Gomba Község Önkormányzata        |            | 2217 Gomba,<br>Bajcsy-Zsilinszky<br>utca 2.        | Lehota Vilmos          |
| Gyömrő Város Önkormányzata        |            | 2230 Gyömrő Fő tér<br>1.                           | Gyenes Levente Zoltán  |
| Harta Nagyközség Önkormányzata    |            | 6326 Harta,<br>Templom u. 68.                      | Dollenstein László     |
| Helvécia<br>Önkormányzata         | Nagyközség | 6034 Helvécia, Sport<br>utca 42.                   | Balogh Károly          |
| Izsák Város Önkormányzata         |            | 6070 Izsák<br>Szabadság tér 1.                     | Kutas Tibor            |
| Jakabszállás Község Önkormányzata |            | 6078 Jakabszállás,<br>Petőfi Sándor utca<br>14.    | Szabó György Róbert    |
| Kakucs Község Önkormányzata       |            | 2366 Kakucs, Fő                                    | Dr. Kendéné Toma Mária |

|  |   |   |
|--|---|---|
|  | utca 20                                   |   |
| Kaskantyú Község Önkormányzata               | 6211 Kaskantyú,<br>Hunyadi u. 16.         | Újházi Zsolt  |
| Káva Község Önkormányzata                    | 2215 Káva, Pilisi<br>utca 1.              | Vesztég István  |
| Kecskemét Megyei Jogú Város<br>Önkormányzata | 6000 Kecskemét,<br>Kossuth tér 1.         | Szemereyné Pataki Klaudia -<br>Dr. Szeberényi Gyula Tamás |
| Kerekegyháza Város<br>Önkormányzata          | 6041 Kerekegyháza,<br>Fő utca 47/A.       | Dr. Kelemen Márk  |
| Kiskunlacháza Nagyközség<br>Önkormányzata    | 2340 Kiskunlacháza,<br>Kossuth tér 1.     | dr. Répás József  |
| Kocsér Község Önkormányzata                  | 2755 Kocsér, Szent<br>István tér 1.       | Hriagyel Csaba  |
| Kóka Község Önkormányzata                    | 2243 Kóka, Dózsa<br>Gy. út 1.             | Juhász Ildikó   |
| Kunadacs Község Önkormányzata                | 6097 Kunadacs,<br>Rákóczi u. 2. szám      | Farkas Ildikó   |
| Kunbaracs Község Önkormányzata               | 6043 Kunbaracs,<br>Kölcsey u.1.           | Tóth Ferenc Miklós  |
| Kunpeszér Község Önkormányzata               | 6096 Kunpeszér,<br>Béke u. 8.             | Varga Attila  |
| Kunszentmiklós Város<br>Önkormányzata        | 6090<br>Kunszentmiklós,<br>Kálvin tér 12. | Lesi Árpád  |
| Ladánybene Község Önkormányzata              | 6045 Ladánybene,<br>Fő út 66.             | Kardos Attila   |
| Lajosmizse Város Önkormányzata               | 6050 Lajosmizse,<br>Városház tér 1.       | Basky András  |
| Lakitelek Nagyközség<br>Önkormányzata        | 6065 Lakitelek,<br>Széchenyi krt. 48.     | Madari Róbert   |
| Lórév Község Önkormányzata                   | 2309 Lórév, Dundity<br>A. u. 43.          | Bogdán György   |
| Maglód Város Önkormányzata                   | 2234 Maglód, Fő u.<br>12.                 | Tabányi Pál   |
| Majosháza Község Önkormányzata               | 2339 Majosháza,<br>Kossuth u. 34.         | Zsíros Viktor   |
| Makád Község Önkormányzata                   | 2322 Makád,<br>Kossuth L. u. 52.          | Baski Gábor   |
| Mende Község Önkormányzata                   | 2235 Mende, Fő u.<br>14.                  | Kaszanyi József   |
| Mikebuda Község Önkormányzata                | 2736 Mikebuda, Fő<br>u. 19.               | Takácsné Mocsári Ibolya                                   |
| Monor Város Önkormányzata                    | 2200 Monor,<br>Kossuth L. u. 78-<br>80.   | Darázsi Kálmán  |
| Monorierdő Község Önkormányzata              | 2213 Monorierdő,<br>Szabadság u. 50/A.    | Szente Béla   |
| Nagykátá Város Önkormányzata                 | 2760 Nagykátá,<br>Dózsa György út 2.      | Dorner Gábor  |
| Nagykőrös Város Önkormányzata                | 2750 Nagykőrös,<br>Szabadság tér 5.       | Dr. Czira Szabolcs  |

|                                    |            |   |                      |
|------------------------------------|------------|---|----------------------|
| Nyáregyháza<br>Önkormányzata       | Nagyközség | 2723 Nyáregyháza,<br>Nyáry Pál út 37.         | Mészáros Sándor      |
| Nyárlőrinc Község Önkormányzata    |            | 6032 Nyárlőrinc,<br>Dózsa Gy. u. 34.          | Pénzváltó István     |
| Nyársapát Község Önkormányzata     |            | 2712 Nyársapát,<br>Arany János u. 11.         | Kis Miklós           |
| Ócsa Város Önkormányzata           |            | 2364 Ócsa, Bajcsy-<br>Zsilinszky utca 2.      | Bukodi Károly        |
| Orgovány<br>Önkormányzata          | Nagyközség | 6077 Orgovány,<br>Molnár Gergely u.<br>2.     | Gál Szilvia          |
| Örkény Város Önkormányzata         |            | 2377 Örkény,<br>Kossuth L. u. 2.              | Kulcsár István       |
| Páhi Község Önkormányzata          |            | 6075 Páhi, Vasút u.<br>2.                     | Petz János           |
| Pánd Község Önkormányzata          |            | 2214 Pánd Fő út 84.                           | Lázók József         |
| Pécel Város Önkormányzata          |            | 2119 Pécel, Kossuth<br>tér 1.                 | Horváth Tibor        |
| Péteri Község Önkormányzata        |            | 2209 Péteri, Kossuth<br>Lajos utca 2.         | Petőné Vizi Valéria  |
| Pilis Város Önkormányzata          |            | 2721 Pilis, Kossuth<br>Lajos út 47.           | Hajnal Csilla        |
| Ráckeve Város Önkormányzata        |            | 2300 Ráckeve, Szent<br>István tér 4.          | Vereckei Zoltán      |
| Solt Város Önkormányzata           |            | 6320 Solt, Béke tér<br>1.                     | Németh István        |
| Soltszentimre<br>Önkormányzata     | Község     | 6223 Soltszentimre,<br>Hősök tere 1.          | Nagy István          |
| Sülysáp Város Önkormányzata        |            | 2241 Sülysáp, Szent<br>I. tér.1.              | Horinka László       |
| Szabadszállás Város Önkormányzata  |            | 6080 Szabadszállás,<br>Kálvin tér 1.          | Darabos József       |
| Szalkszentmárton<br>Önkormányzata  | Község     | 6086<br>Szalkszentmárton,<br>Jókai utca 2.    | Káposztás Tibor      |
| Szentkirály Község Önkormányzata   |            | 6031 Szentkirály,<br>Kossuth Lajos u.<br>13.  | Szabó Gellért        |
| Szentlőrinc-káta<br>Önkormányzata  | Község     | 2255<br>Szentlőrinc-káta,<br>Arany J. u. 26.  | Szabó Viola          |
| Szentmártonkáta<br>Önkormányzata   | Nagyközség | 2254<br>Szentmártonkáta,<br>Rákóczi út. 52/c. | Dr. Boér Imre Hunor  |
| Szigetbecse Község Önkormányzata   |            | 2321 Szigetbecse,<br>Petőfi S. u. 34.         | Sósné Michélsz Edina |
| Szigetcsép Község Önkormányzata    |            | 2317 Szigetcsép,<br>Szabadság u. 2.           | Tóthné Kriszt Judit  |
| Szigetszentmárton<br>Önkormányzata | Község     | 2318<br>Szigetszentmárton,<br>Telkes utca 10. | Bencs Tamás          |

|   |   |                             |
|---|---|-----------------------------|
| Szigetújfalu Község Önkormányzata               | 2319 Szigetújfalu,<br>Fő út 45.               | Paulheim Vilmos             |
| Tabdi Község Önkormányzata                      | 6224 Tabdi, Kossuth<br>Lajos u. 9.            | Fábián Sándor               |
| Taksony<br>Nagyközség<br>Önkormányzata          | 2335 Taksony, Fő út<br>85.                    | Kreiszl László              |
| Tápióbicske Község Önkormányzata                | 2764 Tápióbicske,<br>Rákóczi út 93.           | Herczegh Róbert             |
| Tápiógyörgye<br>Község<br>Önkormányzata         | 2767 Tápiógyörgye<br>Szent I. tér 1.          | Varró István                |
| Tápióság Község Önkormányzata                   | 2253 Tápióság,<br>Bicskei út 3.               | Toldi Tibor                 |
| Tápiószecső<br>Nagyközség<br>Önkormányzata      | 2251 Tápiószecső,<br>Deák F. u. 18.           | Gál Csaba                   |
| Tápiószele Város Önkormányzata                  | 2766 Tápiószele,<br>Rákóczi u. 4.             | Dobos Imre György           |
| Tápiószentmárton<br>Nagyközség<br>Önkormányzata | 2711<br>Tápiószentmárton,<br>Kossuth I. u. 3. | Györe László                |
| Tápiószőlős Község Önkormányzata                | 2769 Tápiószőlős,<br>Kossuth L. út 65.        | Dr. Szoboszlai Árpád Károly |
| Tass Község Önkormányzata                       | 6098 Tass Széchenyi<br>út 48                  | Németh Gábor                |
| Tiszkécske Város Önkormányzata                  | 6060 Tiszkécske,<br>Kőrösi u. 2.              | Tóth János                  |
| Tóalmás Község Önkormányzata                    | 2252 Tóalmás Fő tér<br>1-3.                   | Kovács Magdolna             |
| Törtel Község Önkormányzata                     | 2747 Törtel, Szent<br>István tér 1.           | Godó Tibor                  |
| Újsolt Község Önkormányzata                     | 6321 Újsolt, Petőfi<br>S. u. 3.               | Pintér Sándor János         |
| Újszilvás Község Önkormányzata                  | 2768 Újszilvás,<br>Szent István u. 6          | Dr. Petrányi Csaba          |
| Úri Község Önkormányzata                        | 2244 Úri Rákóczi út<br>31.                    | Haraszti Imre               |
| Üllő Város Önkormányzata                        | 2225 Üllő, Templom<br>tér 3.                  | Kissné Szabó Katalin        |
| Városföld Község Önkormányzata                  | 6033 Városföld,<br>Felszabadulás útja<br>35.  | Veszélka Mihály             |
| Vasad Község Önkormányzata                      | 2211 Vasad, Kossuth<br>Lajos utca 21.         | Marton József Zoltán        |

2. A Tagok a Társulási Megállapodás 1. mellékletét képező „A Tagok lakosság száma, szavazatszám és szavazati aránya” című táblázatot jelen megállapodás 1. mellékletére módosítják.

3. A Tagok a Társulási Megállapodás 2. mellékletét képező „A Társulási Tanács egyes tagjait jelölő társulási tagok listája” című táblázatot jelen megállapodás 2. mellékletére módosítják.

4. A Társulási Megállapodás módosítással nem érintett rendelkezései, változatlan tartalommal hatályban maradnak.

Kecskemét, 2020. január

I. melléklet A Tagok lakosság száma, szavazatszama és szavazati aránya\*

|    | Tag önkormányzat neve                     | Lélekszám | Szavazati arány |
|----|---|-----------|-----------------|
| 1  | Ágasegyháza Község Önkormányzata          | 1 889     | 0,32%           |
| 2  | Akasztó Község Önkormányzata              | 3 221     | 0,54%           |
| 3  | Albertirsa Város Önkormányzata            | 12 792    | 2,15%           |
| 4  | Alsónémedi Nagyközség Önkormányzata       | 5 336     | 0,90%           |
| 5  | Apaj Község Önkormányzata                 | 1 154     | 0,19%           |
| 6  | Áporka Község Önkormányzata               | 1 167     | 0,20%           |
| 7  | Apostag Község Önkormányzata              | 1 995     | 0,34%           |
| 8  | Ballószög Község Önkormányzata            | 3 652     | 0,62%           |
| 9  | Bénye Község Önkormányzata                | 1 258     | 0,21%           |
| 10 | Bugyi Nagyközség Önkormányzata            | 5 180     | 0,87%           |
| 11 | Cegléd Város Önkormányzata                | 35 545    | 5,99%           |
| 12 | Ceglédbercel Község Önkormányzata         | 4 261     | 0,72%           |
| 13 | Csemő Község Önkormányzata                | 4 244     | 0,71%           |
| 14 | Csengőd Község Önkormányzata              | 1 942     | 0,33%           |
| 15 | Csévharaszt Község Önkormányzata          | 1 990     | 0,34%           |
| 16 | Dánszentmiklós Község Önkormányzata       | 2 762     | 0,47%           |
| 17 | Délegyháza Község Önkormányzata           | 4 667     | 0,79%           |
| 18 | Dömsöd Város Önkormányzata                | 5 764     | 0,97%           |
| 19 | Dunaegyháza Község Önkormányzata          | 1 410     | 0,24%           |
| 20 | Dunatetetlen Község Önkormányzata         | 491       | 0,08%           |
| 21 | Dunavecse Város Önkormányzata             | 3 806     | 0,64%           |
| 22 | Ecser Nagyközség Önkormányzata            | 3 960     | 0,67%           |
| 23 | Farmos Község Önkormányzata               | 3 400     | 0,57%           |
| 24 | Felsőlajos Község Önkormányzata           | 885       | 0,15%           |
| 25 | Felsőpakony Község Önkormányzata          | 3 661     | 0,62%           |
| 26 | Fülöpháza Község Önkormányzata            | 820       | 0,14%           |
| 27 | Fülöpszállás Község Önkormányzata         | 2 047     | 0,34%           |
| 28 | Gomba Község Önkormányzata                | 3 076     | 0,52%           |
| 29 | Gyömrő Város Önkormányzata                | 18 977    | 3,20%           |
| 30 | Harta Nagyközség Önkormányzata            | 3 233     | 0,54%           |
| 31 | Helvécia Nagyközség Önkormányzata         | 4 657     | 0,78%           |
| 32 | Izsák Város Önkormányzata                 | 5 515     | 0,93%           |
| 33 | Jakabszállás Község Önkormányzata         | 2 615     | 0,44%           |
| 34 | Kakucs Község Önkormányzata               | 3 056     | 0,51%           |
| 35 | Kaskantyú Község Önkormányzata            | 971       | 0,16%           |
| 36 | Káva Község Önkormányzata                 | 684       | 0,12%           |
| 37 | Kecskemét Megyei Jogú Város Önkormányzata | 110 687   | 18,65%          |
| 38 | Kerekegyháza Város Önkormányzata          | 6 563     | 1,11%           |
| 39 | Kiskunlacháza Nagyközség Önkormányzata    | 8 958     | 1,51%           |
| 40 | Kocsér Község Önkormányzata               | 1 834     | 0,31%           |
| 41 | Kóka Község Önkormányzata                 | 4 376     | 0,74%           |
| 42 | Kunadacs Község Önkormányzata             | 1 451     | 0,24%           |
| 43 | Kunbaracs Község Önkormányzata            | 611       | 0,10%           |



|    |   |        |       |
|----|---|--------|-------|
| 44 | Kunpeszér Község Önkormányzata            | 684    | 0,12% |
| 45 | Kunszentmiklós Város Önkormányzata        | 8 191  | 1,38% |
| 46 | Ladánybene Község Önkormányzata           | 1 603  | 0,27% |
| 47 | Lajosmizse Város Önkormányzata            | 11 317 | 1,91% |
| 48 | Lakitelek Nagyközség Önkormányzata        | 4 628  | 0,78% |
| 49 | Lórév Község Önkormányzata                | 291    | 0,05% |
| 50 | Maglód Város Önkormányzata                | 12 463 | 2,10% |
| 51 | Majosháza Község Önkormányzata            | 1 633  | 0,28% |
| 52 | Makád Község Önkormányzata                | 1 225  | 0,21% |
| 53 | Mende Község Önkormányzata                | 4 193  | 0,71% |
| 54 | Mikebuda Község Önkormányzata             | 695    | 0,12% |
| 55 | Monor Város Önkormányzata                 | 18 113 | 3,05% |
| 56 | Monorierdő Község Önkormányzata           | 4 405  | 0,74% |
| 57 | Nagykátai Város Önkormányzata             | 12 366 | 2,08% |
| 58 | Nagykőrös Város Önkormányzata             | 23 517 | 3,96% |
| 59 | Nyáregyháza Nagyközség Önkormányzata      | 3 754  | 0,63% |
| 60 | Nyárlőrinc Község Önkormányzata           | 2 359  | 0,40% |
| 61 | Nyársapát Község Önkormányzata            | 1 881  | 0,32% |
| 62 | Ócsa Város Önkormányzata                  | 9 416  | 1,59% |
| 63 | Orgovány Nagyközség Önkormányzata         | 3 406  | 0,57% |
| 64 | Örkény Város Önkormányzata                | 4 850  | 0,82% |
| 65 | Páhi Község Önkormányzata                 | 1 145  | 0,19% |
| 66 | Pánd Község Önkormányzata                 | 1 905  | 0,32% |
| 67 | Pécel Város Önkormányzata                 | 16 310 | 2,75% |
| 68 | Péteri Község Önkormányzata               | 2 387  | 0,40% |
| 69 | Pilis Város Önkormányzata                 | 11 753 | 1,98% |
| 70 | Ráckeve Város Önkormányzata               | 10 605 | 1,79% |
| 71 | Solt Város Önkormányzata                  | 6 102  | 1,03% |
| 72 | Soltszentimre Község Önkormányzata        | 1 296  | 0,22% |
| 73 | Sülysáp Város Önkormányzata               | 8 641  | 1,46% |
| 74 | Szabadszállás Város Önkormányzata         | 6 083  | 1,02% |
| 75 | Szalkszentmárton Község Önkormányzata     | 2 778  | 0,47% |
| 76 | Szentkirály Község Önkormányzata          | 1 857  | 0,31% |
| 77 | Szentlőrinc-káta Község Önkormányzata     | 1 949  | 0,33% |
| 78 | Szentmártonkátai Nagyközség Önkormányzata | 4 809  | 0,81% |
| 79 | Szigetbecse Község Önkormányzata          | 1 287  | 0,22% |
| 80 | Szigetcsép Község Önkormányzata           | 2 354  | 0,40% |
| 81 | Szigetszentmárton Község Önkormányzata    | 2 284  | 0,38% |
| 82 | Szigetújfalu Község Önkormányzata         | 2 004  | 0,34% |
| 83 | Tabdi Község Önkormányzata                | 1 011  | 0,17% |
| 84 | Taksony Nagyközség Önkormányzata          | 6 269  | 1,06% |
| 85 | Tápióbicske Község Önkormányzata          | 3 398  | 0,57% |
| 86 | Tápiógyörgye Község Önkormányzata         | 3 281  | 0,55% |
| 87 | Tápióság Község Önkormányzata             | 2 637  | 0,44% |
| 88 | Tápiószecső Nagyközség Önkormányzata      | 6 060  | 1,02% |

|     |   |        |       |
|-----|---|--------|-------|
| 89  | Tápiószele Város Önkormányzata            | 5 827  | 0,98% |
| 90  | Tápiószentmárton Nagyközség Önkormányzata | 5 292  | 0,89% |
| 91  | Tápiószőlős Község Önkormányzata          | 2 781  | 0,47% |
| 92  | Tass Község Önkormányzata                 | 2 702  | 0,46% |
| 93  | Tiszakécske Város Önkormányzata           | 12 064 | 2,03% |
| 94  | Tóalmás Község Önkormányzata              | 3 445  | 0,58% |
| 95  | Törtel Község Önkormányzata               | 4 243  | 0,71% |
| 96  | Újsolt Község Önkormányzata               | 167    | 0,03% |
| 97  | Újszilvás Község Önkormányzata            | 2 530  | 0,43% |
| 98  | Úri Község Önkormányzata                  | 2 591  | 0,44% |
| 99  | Üllő Város Önkormányzata                  | 12 185 | 2,05% |
| 100 | Városföld Község Önkormányzata            | 2 124  | 0,36% |
| 101 | Vasad Község Önkormányzata                | 1 945  | 0,33% |

\*Az Möt. 146. § (3) bekezdése alapján a helyi önkormányzati képviselők és polgármesterek általános választása évének január 1-jei lakosság száma alapján kell meghatározni. Forrás: KSH – 2019. évi helyiségnévtár

A Társulási Tanács egyes tagjait jelölő társulási tagok listája,  
a Társulási Tanács tagjai és mandátumszáma

|  | Tag neve                                  | Lakosságszám<br>szavazatszám | %             |
|--|---|------------------------------|---------------|
| A Társulási Tanács 1. tagját jelölő társulási tag  |   |                              |               |
|  | Kecskemét Megyei Jogú Város Önkormányzata | 110 687                      | 18,65%        |
| <b>A Társulási Tanács 1. tagja, dr. Szeberényi Gyula Tamás<br/>Kecskemét Megyei Jogú Város alpolgármestere szavazatainak<br/>száma</b> |   | <b>110 687</b>               | <b>18,65%</b> |
| A Társulási Tanács 2. tagját jelölő társulási tagok  |   |                              |               |
|  | Ágasegyháza Község Önkormányzata          | 1 889                        | 0,32%         |
|  | Ballószög Község Önkormányzata            | 3 652                        | 0,62%         |
|  | Fülöpháza Község Önkormányzata            | 820                          | 0,14%         |
|  | Helvécia Nagyközség Önkormányzata         | 4 657                        | 0,78%         |
|  | Jakabszállás Község Önkormányzata         | 2 615                        | 0,44%         |
| <b>A Társulási Tanács 2. tagja , Nagyné Balogh Csilla, Fülöpháza<br/>község polgármestere szavazatainak száma</b>                      |   | <b>13 633</b>                | <b>2,3</b>    |
| A Társulási Tanács 3. tagját jelölő társulási tagok  |   |                              |               |
|  | Felsőlajos Község Önkormányzata           | 885                          | 0,15%         |
|  | Kerekegyháza Város Önkormányzata          | 6 563                        | 1,11%         |
|  | Kunbaracs Község Önkormányzata            | 611                          | 0,10%         |
|  | Ladánybene Község Önkormányzata           | 1 603                        | 0,27%         |
|  | Lajosmizse Város Önkormányzata            | 11 317                       | 1,91%         |
|  | Nyárlőrinc Község Önkormányzata           | 2 359                        | 0,40%         |
|  | Orgovány Nagyközség Önkormányzata         | 3 406                        | 0,57%         |
|  | Városföld Község Önkormányzata            | 2 124                        | 0,36%         |
| <b>A Társulási Tanács 3. tagja, Basky András, Lajosmizse város<br/>polgármestere szavazatainak száma</b>                               |   | <b>28 868</b>                | <b>4,86%</b>  |
| A Társulási Tanács 4. tagját jelölő társulási tagok  |   |                              |               |
|  | Kocsér Község Önkormányzata               | 1 834                        | 0,31%         |
|  | Lakitelek Nagyközség Önkormányzata        | 4 628                        | 0,78%         |
|  | Nagykőrös Város Önkormányzata             | 23 517                       | 3,96%         |
|  | Nyársapát Község Önkormányzata            | 1 881                        | 0,32%         |
|  | Szentkirály Község Önkormányzata          | 1 857                        | 0,31%         |
|  | Tiszakécske Város Önkormányzata           | 12 064                       | 2,03%         |

|  |                                       |               |              |
|--|---------------------------------------|---------------|--------------|
| <b>A Társulási Tanács 4. tagja, Tóth János, Tiszakécske város polgármestere szavazatainak száma</b>    |                                       | <b>45 781</b> | <b>7,71%</b> |
| A Társulási Tanács 5. tagját jelölő társulási tagok  |                                       |               |              |
|  | Akasztó Község Önkormányzata          | 3 221         | 0,54%        |
|  | Csengőd Község Önkormányzata          | 1 942         | 0,33%        |
|  | Dunatétlen Község Önkormányzata       | 491           | 0,08%        |
|  | Fülöpszállás Község Önkormányzata     | 2 047         | 0,34%        |
|  | Harta Nagyközség Önkormányzata        | 3 233         | 0,54%        |
|  | Izsák Város Önkormányzata             | 5 515         | 0,93%        |
|  | Kaskantyú Község Önkormányzata        | 971           | 0,16%        |
|  | Páhi Község Önkormányzata             | 1 145         | 0,19%        |
|  | Solt Város Önkormányzata              | 6 102         | 1,03%        |
|  | Soltszentimre Község Önkormányzata    | 1 296         | 0,22%        |
|  | Tabdi Község Önkormányzata            | 1 011         | 0,17%        |
|  | Újsolt Község Önkormányzata           | 167           | 0,03%        |
| <b>A Társulási Tanács 5. tagja, Németh István, Solt város polgármestere szavazatainak száma</b>        |                                       | <b>27 141</b> | <b>4,57%</b> |
| A Társulási Tanács 6. tagját jelölő társulási tagok  |                                       |               |              |
|  | Apostag Község Önkormányzata          | 1 995         | 0,34%        |
|  | Dunaegyháza Község Önkormányzata      | 1 410         | 0,24%        |
|  | Dunavecse Város Önkormányzata         | 3 806         | 0,64%        |
|  | Kunadacs Község Önkormányzata         | 1 451         | 0,24%        |
|  | Kunpeszér Község Önkormányzata        | 684           | 0,12%        |
|  | Kunszentmiklós Város Önkormányzata    | 8 191         | 1,38%        |
|  | Szabadszállás Város Önkormányzata     | 6 083         | 1,02%        |
|  | Szalkszentmárton Község Önkormányzata | 2 778         | 0,47%        |
|  | Tass Község Önkormányzata             | 2 702         | 0,46%        |
| <b>A Társulási Tanács 6. tagja, Lesi Árpád, Kunszentmiklós város polgármestere szavazatainak száma</b> |                                       | <b>29 100</b> | <b>4,9%</b>  |
| A Társulási Tanács 7. tagját jelölő társulási tagok  |                                       |               |              |
|  | Albertirsa Város Önkormányzata        | 12 792        | 2,15%        |
|  | Cegléd Város Önkormányzata            | 35 545        | 5,99%        |
|  | Ceglédbercel Község Önkormányzata     | 4 261         | 0,72%        |
|  | Csemő Község Önkormányzata            | 4 244         | 0,71%        |

|   |   |               |               |
|---|---|---------------|---------------|
|   | Dánszentmiklós Község Önkormányzata       | 2 762         | 0,47%         |
|   | Mikebuda Község Önkormányzata             | 695           | 0,12%         |
|   | Újszilvás Község Önkormányzata            | 2 530         | 0,43%         |
| <b>A Társulási Tanács 7. tagja, Dr. Csáky András, Cegléd város polgármestere szavazatainak száma</b>      |   | <b>62 829</b> | <b>10,58%</b> |
| A Társulási Tanács 8. tagját jelölő társulási tagok   |   |               |               |
|   | Farmos Község Önkormányzata               | 3 400         | 0,57%         |
|   | Szentlőrinc-káta Község Önkormányzata     | 1 949         | 0,33%         |
|   | Tápióbicske Község Önkormányzata          | 3 398         | 0,57%         |
|   | Tápiógyörgye Község Önkormányzata         | 3 281         | 0,55%         |
|   | Tápióság Község Önkormányzata             | 2 637         | 0,44%         |
|   | Tápiószele Város Önkormányzata            | 5 827         | 0,98%         |
|   | Tápiószentmárton Nagyközség Önkormányzata | 5 292         | 0,89%         |
|   | Tápiószőlős Község Önkormányzata          | 2 781         | 0,47%         |
|   | Törtel Község Önkormányzata               | 4 243         | 0,71%         |
| <b>A Társulási Tanács 8. tagja, Dobos Imre György, Tápiószele város polgármestere szavazatainak száma</b> |   | <b>32 808</b> | <b>5,53%</b>  |
| A Társulási Tanács 9. tagját jelölő társulási tagok   |   |               |               |
|   | Kóka Község Önkormányzata                 | 4 376         | 0,74%         |
|   | Mende Község Önkormányzata                | 4 193         | 0,71%         |
|   | Nagykátai Város Önkormányzata             | 12 366        | 2,08%         |
|   | Sülysáp Város Önkormányzata               | 8 641         | 1,46%         |
|   | Szentmártonkátai Nagyközség Önkormányzata | 4 809         | 0,81%         |
|   | Tápiószecső Nagyközség Önkormányzata      | 6 060         | 1,02%         |
|   | Tóalmás Község Önkormányzata              | 3 445         | 0,58%         |
|   | Úri Község Önkormányzata                  | 2 591         | 0,44%         |
| <b>A Társulási Tanács 9. tagja, Dorner Gábor, Nagykátai város polgármestere szavazatainak száma</b>       |   | <b>46 481</b> | <b>7,83%</b>  |
| A Társulási Tanács 10. tagját jelölő társulási tagok  |   |               | 0,00          |
|   | Bénye Község Önkormányzata                | 1 258         | 0,21%         |
|   | Csévharaszt Község Önkormányzata          | 1 990         | 0,34%         |
|   | Felsőpakony Község Önkormányzata          | 3 661         | 0,62%         |
|   | Gomba Község Önkormányzata                | 3 076         | 0,52%         |
|   | Káva Község Önkormányzata                 | 684           | 0,12%         |

|   |               |               |
|---|---------------|---------------|
| Monor Város Önkormányzata   | 18 113        | 3,05%         |
| Monorierdő Község Önkormányzata   | 4 405         | 0,74%         |
| Nyáregyháza Nagyközség Önkormányzata  | 3 754         | 0,63%         |
| Pánd Község Önkormányzata   | 1 905         | 0,32%         |
| Péteri Község Önkormányzata   | 2 387         | 0,40%         |
| Pilis Város Önkormányzata   | 11 753        | 1,98%         |
| Vasad Község Önkormányzata  | 1 945         | 0,33%         |
| <b>A Társulási Tanács 10. tagja, Darázsi Kálmán Monor város polgármestere szavazatainak száma</b>       | <b>54 931</b> | <b>9,25%</b>  |
| A Társulási Tanács 11. tagját jelölő társulási tagok  |               |               |
| Ecser Nagyközség Önkormányzata  | 3 960         | 0,67%         |
| Gyömrő Város Önkormányzata  | 18 977        | 3,20%         |
| Maglód Város Önkormányzata  | 12 463        | 2,10%         |
| Pécel Város Önkormányzata   | 16 310        | 2,75%         |
| Üllő Város Önkormányzata  | 12 185        | 2,05%         |
| <b>A Társulási Tanács 11. tagja, Horváth Tibor, Pécel város polgármestere szavazatainak száma</b>       | <b>63 895</b> | <b>10,76%</b> |
| A Társulási Tanács 12. tagját jelölő társulási tagok  |               |               |
| Apaj Község Önkormányzata   | 1 154         | 0,19%         |
| Áporka Község Önkormányzata   | 1 167         | 0,20%         |
| Délegyháza Község Önkormányzata   | 4 667         | 0,79%         |
| Dömsöd Város Önkormányzata  | 5 764         | 0,97%         |
| Kiskunlacháza Nagyközség Önkormányzata  | 8 958         | 1,51%         |
| Lórév Község Önkormányzata  | 291           | 0,05%         |
| Majosháza Község Önkormányzata  | 1 633         | 0,28%         |
| Makád Község Önkormányzata  | 1 225         | 0,21%         |
| Ráckeve Város Önkormányzata   | 10 605        | 1,79%         |
| Szigetbecse Község Önkormányzata  | 1 287         | 0,22%         |
| Szigetsép Község Önkormányzata  | 2 354         | 0,40%         |
| Szigetszentmárton Község Önkormányzata  | 2 284         | 0,38%         |
| Szigetújfalu Község Önkormányzata   | 2 004         | 0,34%         |
| <b>A Társulási Tanács 12. tagja, Bencze István, Dömsöd nagyközség polgármestere szavazatainak száma</b> | <b>43 393</b> | <b>7,31%</b>  |
| A Társulási Tanács 13. tagját jelölő társulási tagok  |               |               |

|  |               |              |
|--|---------------|--------------|
| Alsónémedi Nagyközség Önkormányzata  | 5 336         | 0,90%        |
| Bugyi Nagyközség Önkormányzata   | 5 180         | 0,87%        |
| Kakucs Község Önkormányzata  | 3 056         | 0,51%        |
| Ócsa Város Önkormányzata   | 9 416         | 1,59%        |
| Örkény Város Önkormányzata   | 4 850         | 0,82%        |
| Taksony Nagyközség Önkormányzata   | 6 269         | 1,06%        |
| <b>A Társulási Tanács 13. tagja, Dr. Tüske Zoltán, Alsónémedi nagyközség polgármestere szavazatainak száma</b> | <b>34 107</b> | <b>5,75%</b> |
| Összes szavazatszám  | 593 654       |              |