

Pécel Város Önkormányzata Képviselő-testületének 10/2022. (V. 27.) önkormányzati rendelete

Pécel Város Önkormányzata 2021. évi költségvetésének végrehajtásáról

Pécel Város Önkormányzatának Képviselő-testülete az Alaptörvény 32. cikk (2) bekezdésében meghatározott eredeti jogalkotói hatáskörében, az Alaptörvény 32. cikk (1) bekezdés f) pontjában meghatározott feladatkörében eljárva a következőket rendeli el:

1. §

(1) Pécel Város Önkormányzatának Képviselő-testülete a 2021. évi költségvetés végrehajtását 4.116.324.720 Ft költségvetési bevétellel, 2.202.648.836 Ft költségvetési kiadással hagyja jóvá.

(2) Pécel Város Önkormányzatának Képviselő-testülete az összevontan, mérlegszerűen bemutatott kiadásait, bevételeit Pécel Város Önkormányzata (a továbbiakban: Önkormányzat) és költségvetési szervei esetében az 1. mellékletben foglaltaknak megfelelően hagyja jóvá.

(3) Pécel Város Önkormányzatának Képviselő-testülete a mérlegszerűen bemutatott kiadásait, bevételeit önkormányzati szinten a 2. mellékletben foglaltaknak megfelelően hagyja jóvá.

(4) Pécel Város Önkormányzatának Képviselő-testülete a mérlegszerűen bemutatott kiadásait, bevételeit a költségvetési szervei esetében a 3–8. mellékletben foglaltaknak megfelelően hagyja jóvá.

(5) Pécel Város Önkormányzatának Képviselő-testülete a közvetett támogatásokat – így különösen az adóelengedéseket, adókedvezményeket – a 9. melléklet szerint hagyja jóvá.

(6) Pécel Város Önkormányzatának Képviselő-testülete az Önkormányzat és költségvetési szervei esetében a pénzeszközök változását a 10. melléklet, 11. melléklet, 12. melléklet, 13. melléklet, 14. melléklet és 15. melléklet szerint hagyja jóvá.

(7) Pécel Város Önkormányzatának Képviselő-testülete az Önkormányzat és költségvetési szervei esetében a könyvviteli mérlegben értékkel szereplő eszközökről szóló vagyonkimutatást a 16–21. mellékletek szerint hagyja jóvá.

(8) Pécel Város Önkormányzatának Képviselő-testülete a gazdálkodó szervezetek működéséből származó kötelezettségek, részesedések alakulását a 22. melléklet szerint állapítja meg.

(9) Pécel Város Önkormányzatának Képviselő-testülete az Önkormányzat és költségvetési szerveinek adósságállományát lejárta, a Magyarország gazdasági stabilitásáról szóló 2011. évi CXCV. törvény 3. §-a szerinti adósságot keletkeztető ügyletek, bel- és külföldi kötelezettségek szerinti bontásban a 29–34. melléklet szerint hagyja jóvá.

(10) Pécel Város Önkormányzatának Képviselő-testülete az Önkormányzat és költségvetési szervei esetében a 2021. év bevételeit és ráfordításait, továbbá ezek különbözeteként a nyereséget vagy a veszteséget bemutató eredménykimutatásokat a 35–41. melléklet szerint hagyja jóvá.

(11) Pécel Város Önkormányzatának Képviselő-testülete az Önkormányzat beruházási és felújítási kiadásait célonként a 42. melléklet szerint hagyja jóvá.

2. §


Pécel Város Önkormányzatának Képviselő-testülete a költségvetési szervek maradványát a 23–28. mellékletben foglaltak szerint állapítja meg.


3. §

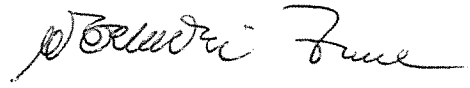

Ez a rendelet a kihirdetését követő napon lép hatályba, és 2023. december 31-én hatályát veszti.

4. §



Hatályát veszti 2022. december 31. napján a Pécel Város Önkormányzata 2021. évi költségvetéséről szóló 5/2021. (III. 12.) önkormányzati rendelet.


Horváth Tibor
polgármester




Oláh János
jegyző 

A rendeletet 2022. május 27. napján kihirdettem.


Oláh János
jegyző 





**Pécel Város Önkormányzata és költségvetési szerveinek költségvetése 2021. évi összevont
bevételei és kiadási kiemelt előirányzatokként**

BEVÉTELEK											
S o r s z á m	Bevételei jogcím	adatok forintban									
		2021. évi eredeti előirányzat				Teljesít és %-ban	2021. évi módosított előirányzat				Teljesít és %-ban
		Kötelező feladatok	Önként vállalt feladatok	Államigazg atási feladatok	Összes en		Kötelező feladatok	Önként vállalt feladatok	Államigazg atási feladatok	Összes en	
1	2	3	4	5	6	7	8	9	10	11	12
1.	Önkormányzat működési támogatásai	825 840 051			825 840 051	997 397 684	0	0	997 397 684	997 397 684	100,0 %
1.	Helyi önkormányzatok működésének általános támogatása	310 160 195			310 160 195	311 415 096			311 415 096	311 415 096	100,0 %
1.	Önkormányzatok egyes köznevelési feladatainak támogatása	264 293 900			264 293 900	277 499 320			277 499 320	277 499 320	100,0 %
1.	Önkormányzatok szociális és gyermekjóléti feladatainak támogatása	215 077 516			215 077 516	238 177 143			238 177 143	238 177 143	100,0 %
1.	Önkormányzatok kulturális feladatainak támogatása	36 308 440			36 308 440	37 161 792			37 161 792	37 161 792	100,0 %
1.	Működési célú központosított előirányzatok					115 871 601			115 871 601	115 871 601	
1.	Helyi önkormányzatok kiegészítő támogatásai									0	
1.	Elszámolásból származó bevételek					17 272 732			17 272 732	17 272 732	100,0 %
1.	Önkormányzatok gyermekétkeztetési feladatainak támogatása									0	
2.	Működési célú támogatások államháztartáson belülről	220 230 893			220 230 893	20 230 893			20 230 893	55 554 359	274,6 %
2.	Elvonások és befizetések bevételei					3 642 093			3 642 093	0	
2.	Működési célú garancia- és kezességvállalásból megtérülések									0	
2.	Működési célú visszatérítendő támogatások, kölcsönök visszatérülése									0	
2.	Működési célú visszatérítendő támogatások, kölcsönök igénybevétele									0	
2.	Egyéb működési célú támogatások bevételei	220 230 893			220 230 893	16 588 800			16 588 800	55 554 359	334,9 %
3.	Felhalmozási célú támogatások államháztartáson belülről		434 314 605		434 314 605		434 314 605		434 314 605	137 115 797	31,6%

3.	Felhalmozási célú 1. önkormányzati támogatások		434 314 605		434 314 605		434 314 605		434 314 605	137 115 797	31,6%
4.	Közhatalmi bevételek	500 000 000			500 000 000		600 207 467		600 207 467	784 358 442	130,7 %
4.	Helyi adók (4.1.1.+4.1.2.)	495 000 000			495 000 000		565 207 467		565 207 467	769 942 065	136,2 %
4.	- Vagyoni típusú adók	131 000 000			131 000 000		131 000 000		131 000 000	172 398 688	131,6 %
4.	- Termékek és szolgáltatások 1. adói	364 000 000			364 000 000		434 207 467		434 207 467	597 543 377	137,6 %
4.	Gépjárműadó									0	
4.	Egyéb áruhasználati és 3. szolgáltatási adók									0	
4.	Egyéb közhatalmi bevételek	5 000 000			5 000 000		35 000 000		35 000 000	14 416 377	41,2%
5.	Működési bevételek	205 802 973			205 802 973		211 209 607		211 209 607	250 293 215	118,5%
5.	Készletértékesítés ellenértéke										
5.	Szolgáltatások ellenértéke	5 730 000			5 730 000		5 730 000		5 730 000	5 191 319	90,6%
5.	Közvetített szolgáltatások 3. értéke	16 000 000			16 000 000		21 320 184		21 320 184	7 880 429	37,0%
5.	Tulajdonosi bevételek	129 572 973			129 572 973		129 572 973		129 572 973	128 195 326	98,9%
5.	Ellátási díjak	43 100 000			43 100 000		43 100 000		43 100 000	49 880 794	115,7%
5.	Kiszámlázott általános 6. forgalmi adó	11 000 000			11 000 000		11 086 450		11 086 450	53 784 218	485,1 %
5.	Általános forgalmi adó 7. visszatérítése									0	
5.	Kamatbevételek	100 000			100 000		100 000		100 000	154 439	154,4 %
5.	Egyéb pénzügyi műveletek 9. bevételei									0	
5.	Egyéb működési bevételek	300 000			300 000		300 000		300 000	5 206 690	1735,6 %
6.	Felhalmozási bevételek		139 556 646		139 556 646		139 556 646		139 556 646	45 364 120	32,5%
6.	Immateriális javak 1. értékesítése										
6.	Ingatlanok értékesítése		139 556 646		139 556 646		139 556 646		139 556 646	45 364 120	32,5%
6.	Egyéb tárgyi eszközök 3. értékesítése									0	
6.	Részesedések értékesítése									0	
6.	Részesedések megszűnéséhez 5. kapcsolódó bevételek										
7.	Működési célú átvett pénzeszközök									3 602 200	

7.	Működési célú garancia- és kezességvállalásból megtérülések ÁH-n kívülről											
7.	Működési célú											
2.	visszatérítendő támogatások kölcsönök visszatér. ÁH-n kívülről											
7.	Egyéb működési célú átvett pénzeszköz										3 602 200	
8.	Felhalmozási célú átvett pénzeszközök										1 240 000	
9.	KÖLTSÉGVETÉSI BEVÉTELEK ÖSSZESEN	1 751 873 917	573 871 251		2 325 745 168		1 829 045 651	573 871 251		2 402 916 902	2 274 925 817	94,7%
1	Hitel-, kölcsönfelvétel államháztartáson kívülről		344 804 413		344 804 413			344 804 413		344 804 413	70 207 467	20,4%
1	Hosszú lejáratú hitelek, kölcsönök felvétele		344 804 413		344 804 413			344 804 413		344 804 413	70 207 467	20,4%
1	Belföldi értékpapírok bevételei											
1	Maradvány igénybevétele	1 562 934 665			1 562 934 665		1 737 139 746			1 737 139 746	1 737 139 746	100,0 %
1	Előző év költségvetési maradványának igénybevétele	1 562 934 665			1 562 934 665		1 737 139 746			1 737 139 746	1 737 139 746	100,0 %
1	Előző év vállalkozási maradványának igénybevétele											
1	Belföldi finanszírozás bevételei	33 033 603			33 033 603		67 085 293			67 085 293	34 051 690	50,8%
1	Központi, irányítószervi támogatás											
1	Államháztartáson belüli megelőlegezés	33 033 603			33 033 603		67 085 293			67 085 293	34 051 690	50,8%
1	Betétek megszüntetése											
1	Külföldi finanszírozás bevételei											
1	Adóssághoz nem kapcsolódó származékos ügyletek bevételei											
1	FINANSZÍROZÁSI BEVÉTELEK ÖSSZESEN	1 595 968 268	344 804 413		1 940 772 681		1 804 225 039	344 804 413		2 149 029 452	1 841 398 903	85,7%
1	KÖLTSÉGVETÉSI ÉS FINANSZÍROZÁSI BEVÉTELEK ÖSSZESEN	3 347 842 185	918 675 664		4 266 517 849		3 633 270 690	918 675 664		4 551 946 354	4 116 324 720	90,4%
KIADÁSOK												
												adatok forintban
S o r s	Kiadási jogcím	2021. évi eredeti előirányzat				Teljesít és %-ban	2021. évi módosított előirányzat				Teljesítés	Teljesítés %-ban
		Kötelező feladatok	Önként vállalt	Államigazgatási	Összesen		Kötelező feladatok	Önként vállalt	Államigazgatási feladatok	Összesen		

z á m			feladato k	feladato k			feladato k					
1	2	3	4	5	6	7	8	9	10	11	12	
1.	Működési költségvetés kiadásai	1 631 585 133	795 013 081		2 426 598 214		1 655 531 592	800 763 081		2 456 294 673	1 787 051 140	72,8%
1.	Személyi juttatások	729 813 779	6 539 000		736 352 779		737 161 314	6 539 000		743 700 314	715 308 248	96,2%
1.	Munkaadókat terhelő járulékok és szociális hozzájárulási adó	114 966 648	960 846		115 927 494		119 017 902	960 846		119 978 748	114 657 777	95,6%
1.	Dologi kiadások	729 526 354	13 487 272		743 013 626		749 614 049	13 487 272		763 101 321	560 888 037	73,5%
1.	Ellátottak pénzbeli juttatásai	4 000 000	9 400 000		13 400 000		2 240 508	9 400 000		11 640 508	10 070 200	86,5%
1.	Egyéb működési célú kiadások	53 278 352	764 625 963		817 904 315		47 497 819	770 375 963		817 873 782	386 126 878	47,2%
1.	- Elvonások és befizetések kiadásai	38 701 594	556 636 868		595 338 462		47 497 819	556 636 868		604 134 687	179 243 483	29,7%
1.	- Egyéb működési célú támogatások államháztartáson kívülre		207 989 095		207 989 095			208 220 376		208 220 376	205 580 195	98,7%
1.	- Egyéb működési célú támogatások államháztartáson belülre							5 518 719		5 518 719	1 303 200	23,6%
2.	Felhalmozási költségvetés kiadásai	19 065 823	1 786 660 133		1 805 725 956		18 892 823	1 894 052 074		1 912 944 897	381 395 455	19,9%
2.	Beruházások	16 345 823	1 786 660 133		1 803 005 956		17 672 823	1 356 230 026		1 373 902 849	65 396 776	4,8%
2.	2.1.-ből EU-s forrásból megvalósuló beruházás										0	
2.	Felújítások	2 720 000			2 720 000		1 220 000	537 822 048		539 042 048	315 998 679	58,6%
2.	2.3.-ből EU-s forrásból megvalósuló felújítás										0	
2.	Egyéb felhalmozási kiadások										0	
3.	Tartalékok (3.1.+3.2.)							44 052 694		44 052 694	0	
3.	Általános tartalék										0	
3.	Céltartalék							44 052 694		44 052 694	0	
3.	KÖLTSÉGVETÉSI KIADÁSOK ÖSSZESEN	1 650 650 956	2 581 673 214		4 232 324 170		1 674 424 415	2 738 867 849		4 413 292 264	2 168 446 595	49,1%
4.	Hitel-, kölcsöntörlesztés államháztartáson kívülre							70 207 467		70 207 467		
4.	Hosszú lejáratú hitelek, kölcsönök törlesztése							70 207 467		70 207 467	0	
5.	Belföldi értékpapírok kiadásai										0	
6.	Belföldi finanszírozás kiadásai	33 033 603	1 160 076		34 193 679		67 085 293	1 361 330		68 446 623	34 202 241	50,0%
7.	Központi, irányítószervi támogatás											

7.2.	Pénzügyi lízing kiadásai		1 160 076		1 160 076		1 361 330		1 361 330	1 168 638	85,8%	
7.3.	Államháztartási megelőlegezés visszafizetése	33 033 603			33 033 603		67 085 293		67 085 293	33 033 603	49,2%	
7.	Külföldi finanszírozás kiadásai									0		
8.	FINANSZÍROZÁSI KIADÁSOK ÖSSZESEN:	33 033 603	1 160 076		34 193 679		67 085 293	71 568 797		138 654 090	34 202 241	24,7%
9.	KIADÁSOK ÖSSZESEN:	1 683 684 559	2 582 833 290		4 266 517 849		1 741 509 708	2 810 436 646		4 551 946 354	2 202 648 836	48,4%
KÖLTSÉGVETÉSI, FINANSZÍROZÁSI BEVÉTELEK ÉS KIADÁSOK EGYENLEGE												
						forintban						
1	Költségvetési hiány, többlet (költségvetési bevételek 9. sor - költségvetési kiadások 3. sor) (+/-)	101 222 961	-2 007 801 963		-1 906 579 002		154 621 236	-2 164 996 598		-2 010 375 362	106 479 222	-5,3%
2.	Finanszírozási bevételek, kiadások egyenlege (finanszírozási bevételek 16. sor - finanszírozási kiadások 8. sor) (+/-)	1 562 934 665	343 644 337		1 906 579 002		1 737 139 746	273 235 616		2 010 375 362	1 807 196 662	89,9%

						adatok forintban		
M e g n e v e z é s	Pécel Város Önkormányzata Összes bevétel, kiadás							
	S z á m a	Előirányzat-csoport, kiemelt előirányzat megnevezése	2021. évi eredeti előirányzat			Módosított előirányzat	Teljesítés	Teljesítés % ban
		Kötelező feladatok	Önként vállalt feladatok	Államigazgatási feladatok	Összesen	Összesen	Összesen	
1	2	3	4	5	6	7	8	9
Bevételek								
1.	Önkormányzat működési támogatásai	825 840 051			825 840 051	997 397 684	997 397 684	100,0 %
1.	Helyi önkormányzatok működésének általános támogatása	310 160 195			310 160 195	311 415 096	311 415 096	100,0 %
1.	Önkormányzatok egyes köznevelési feladatainak támogatása	264 293 900			264 293 900	277 499 320	277 499 320	100,0 %
1.	Önkormányzatok szociális és gyermekjóléti feladatainak támogatása	215 077 516			215 077 516	238 177 143	238 177 143	100,0 %
1.	Önkormányzatok kulturális feladatainak támogatása	36 308 440			36 308 440	37 161 792	37 161 792	100,0 %
1.	Működési célú központosított előirányzatok					115 871 601	115 871 601	100,0 %
1.	Helyi önkormányzatok kiegészítő támogatásai							
1.	Elszámolásból származó bevételek					17 272 732	17 272 732	100,0 %
1.	Önkormányzatok gyermekétkeztetési feladatainak támogatása							
2.	Működési célú támogatások államháztartáson belülről	216 588 800			216 588 800	16 588 800	54 326 200	327,5 %
2.	Elvonások és befizetések bevételei							

2.	Működési célú garancia- és kezességvállalásból megtérülések							
2.	Működési célú visszatérítendő támogatások kölcsönök visszatérülése							
2.	Működési célú visszatérítendő támogatások kölcsönök igénybevétele							
2.	Egyéb működési célú támogatások bevételei	216 588 800			216 588 800	16 588 800	54 326 200	327,5 %
3.	Felhalmozási célú tám.államháztartáson belülről		434 314 605		434 314 605	434 314 605	137 115 797	31,6%
3.	Felhalmozási célú önkormányzati támogatások		434 314 605		434 314 605	434 314 605	137 115 797	31,6%
4.	Közhatalmi bevételek	500 000 000			500 000 000	600 207 467	782 157 259	130,3 %
4.	Helyi adók (4.1.1.+4.1.2.)	495 000 000			495 000 000	565 207 467	769 942 065	136,2 %
4.	- Vagyoni típusú adók	131 000 000			131 000 000	131 000 000	172 398 688	131,6 %
4.	- Termékek és szolgáltatások adói	364 000 000			364 000 000	434 207 467	597 543 377	137,6 %
4.	Gépjárműadó							
4.	Egyéb áruhasználati és szolgáltatási adók							
4.	Egyéb közhatalmi bevételek	5 000 000			5 000 000	35 000 000	12 215 194	34,9%
5.	Működési bevételek	196 972 973			196 972 973	201 972 973	237 111 278	117,4 %
5.	Készletértékesítés ellenértéke							
5.	Szolgáltatások ellenértéke	2 000 000			2 000 000	2 000 000	4 743 168	237,2 %
5.	Közvetített szolgáltatások értéke	16 000 000			16 000 000	21 000 000	7 721 227	36,8%
5.	Tulajdonosi bevételek	129 572 973			129 572 973	129 572 973	124 349 211	96,0%
5.	Ellátási díjak	38 000 000			38 000 000	38 000 000	41 726 488	109,8 %
5.	Kiszámlázott általános forgalmi adó	11 000 000			11 000 000	11 000 000	53 301 210	484,6 %

5. 7.	Általános forgalmi adó visszatérítése							
5. 8.	Kamatbevételek	100 000			100 000	100 000	153 327	153,3 %
5. 9.	Egyéb pénzügyi műveletek bevételei							
5. 1 0.	Egyéb működési bevételek	300 000			300 000	300 000	5 116 647	1705,5 %
6.	Felhalmozási bevételek		139 556 646		139 556 646	139 556 646	45 364 120	32,5%
6. 1.	Immateriális javak értékesítése							
6. 2.	Ingatlanok értékesítése		139 556 646		139 556 646	139 556 646	45 364 120	32,5%
6. 3.	Egyéb tárgyi eszközök értékesítése							
7.	Működési célú átvett pénzeszközök						3 048 200	
7. 1.	Műk. C. garancia- és kezeségvállalásból megtérülések ÁH-n kívülről							
7. 2.	Működési c. visszatérítendő tám. kölcönök visszatér. ÁH-n kívülről							
7. 3.	Egyéb működési célú átvett pénzeszköz						3 048 200	
8.	Felhalmozási célú átvett pénzeszközök						1 240 000	
9.	KÖLTSÉGVETÉSI BEVÉTELEK ÖSSZESEN	1 739 401 824	573 871 251		2 313 273 075	2 390 038 175	2 257 760 538	94,5%
1 0.	Hitel-, kölcsönfelvétel államháztartáson kívülről		344 804 413		344 804 413	344 804 413	70 207 467	
1 0. 1.	Hosszú lejáratú hitelek, kölcsönök felvétele		344 804 413		344 804 413	344 804 413	70 207 467	
11	Belföldi értékpapírok bevételei							
1 2.	Maradvány igénybevétele	1 550 000 000			1 550 000 000	1 721 242 205	1 721 242 205	100,0 %
1 2. 1.	Előző év költségvetési maradványának igénybevétele	1 550 000 000			1 550 000 000	1 721 242 205	1 721 242 205	100,0 %
1 3.	Belföldi finanszírozás bevételei	33 033 603			33 033 603	67 085 293	34 051 690	50,8%

1 3. 1.	Államháztartáson belüli megelőlevezések	33 033 603			33 033 603	67 085 293	34 051 690	50,8%
1 4.	Külföldi finanszírozás bevételei							
1 5.	Adóssághoz nem kapcsolódó szárm.ügyletek bevételei							
1 6.	FINANSZÍROZÁSI BEVÉTELEK ÖSSZESEN:	1 583 033 603	344 804 413		1 927 838 016	2 133 131 911	1 825 501 362	85,6%
1 7.	BEVÉTELEK ÖSSZESEN:	3 322 435 427	918 675 664		4 241 111 091	4 523 170 086	4 083 261 900	90,3%
								adatok forintban
S z á m a	Előirányzat-csoport, kiemelt előirányzat megnevezése	2021. évi eredeti előirányzat			Módosít ott előirány zat	Teljesíté s	Teljesít és %- ban	
		Kötelez ő feladato k	Önként vállalt feladato k	Államig azgatási feladato k	Összese n	Összese n	Összese n	Összes en
1	2	3	4	5	6	7	8	9
Kiadások								
1.	Működési költségvetés kiadásai	732 485 723	786 013 235		1 518 498 958	1 545 368 855	924 744 653	59,8%
1. 1.	Személyi juttatások	84 053 154			84 053 154	88 958 133	76 019 146	6,5%
1. 2.	Munkaadókat terhelő járulékok és szociális hozzájárulási adó	13 216 939			13 216 939	13 622 749	10 455 928	76,8%
1. 3.	Dologi kiadások	592 514 036	11 987 272		604 501 308	628 069 908	452 434 618	72,0%
1. 4.	Ellátottak pénzbeli juttatásai	4 000 000	9 400 000		13 400 000	11 640 508	9 962 215	85,6%
1. 5	Egyéb működési célú kiadások	38 701 594	764 625 963		803 327 557	803 077 557	374 972 746	46,7%
	- Elvonások és befizetések kiadásai	38 701 594	556 636 868		595 338 462	589 338 462	168 089 351	28,5%
	- Egyéb működési célú támogatások államháztartáson kívülre		207 989 095		207 989 095	208 220 376	205 580 195	98,7%
	- Egyéb működési célú támogatások államháztartáson belülre					5 518 719	1 303 200	23,6%

2.	Felhalmozási költségvetés kiadásai		1 786 660 133		1 786 660 133	1 894 052 074	368 770 241	19,5%
2. 1.	Beruházások		1 786 660 133		1 786 660 133	1 356 230 026	53 101 562	3,9%
2. 2.	Felújítások					537 822 048	315 668 679	58,7%
2. 3.	Egyéb felhalmozási kiadások							
3.	Tartalékok (3.1.+3.2.)					44 052 694		
3. 1.	Általános tartalék							
3. 2.	Céltartalék					44 052 694		
3.	KÖLTSÉGVETÉSI KIADÁSOK ÖSSZESEN	732 485 723	2 572 673 368		3 305 159 091	3 483 473 623	1 293 514 894	37,1%
4.	Hitel-, kölcsöntörlesztés államháztartáson kívülre					70 207 467		
4. 1.	Hosszú lejáratú hitelek, kölcsönök törlesztése					70 207 467		
5.	Belföldi értékpapírok kiadásai							
6.	Belföldi finanszírozás kiadásai	925 792 078	10 159 922		935 952 000	969 488 996	892 022 471	92,0%
6. 1.	Központi, irányítószervi támogatás	892 758 475	8 999 846		901 758 321	901 042 373	857 820 230	95,2%
6. 2.	Pénzügyi lízing kiadásai		1 160 076		1 160 076	1 361 330	1 168 638	85,8%
6. 3.	Államháztartáson belüli megelőlegezések visszafizetése	33 033 603			33 033 603	67 085 293	33 033 603	49,2%
7.	Külföldi finanszírozás kiadásai							
8.	FINANSZÍROZÁSI KIADÁSOK ÖSSZESEN:	925 792 078	10 159 922		935 952 000	1 039 696 463	892 022 471	85,8%
9.	KIADÁSOK ÖSSZESEN:	1 658 277 801	2 582 833 290		4 241 111 091	4 523 170 086	2 185 537 365	48,3%

					adatok forintban			
Pécel Város Önkormányzatának Képviselő-testülete irányítása alá tartozó költségvetési szervek összesen								
Összes bevétel, kiadás					-----			
S z á m a	Előirányzat-csoport, kiemelt előirányzat megnevezése		2021. évi eredeti előirányzat					
		Kötelező feladatok	Önként vállalt feladatok	Államigazgatási feladatok	Összesen	Módosított ei.	Teljesítés	Teljesítés %-ban
1	2	3	4	5	6	7	8	9
Bevételek								
1.	Önkormányzat működési támogatásai							
2.	Működési célú támogatások államháztartáson belülről	3 642 093			3 642 093	3 642 093	1 228 159	33,7 %
3.	Felhalmozási célú tám. államháztartáson belülről							
4.	Közhatalmi bevételek						2 201 183	
5.	Működési bevételek	8 830 000			8 830 000	9 236 634	13 181 937	142,7 %
5.1.	Készletértékesítés ellenértéke							
5.2.	Szolgáltatások ellenértéke	3 730 000			3 730 000	3 730 000	448 151	12,0 %
5.3.	Közvetített szolgáltatások értéke					320 184	159 202	
5.4.	Tulajdonosi bevételek						3 846 115	
5.5.	Ellátási díjak	5 100 000			5 100 000	5 100 000	8 154 306	159,9 %
5.6.	Kiszámlázott általános forgalmi adó					86 450	483 008	558,7 %
5.7.	Általános forgalmi adó visszatérítése							
5.8.	Kamatbevételek						1 112	
5.9.	Egyéb pénzügyi műveletek bevételei							

1.	Működési költségvetés kiadásai	899 099 410	8 999 846		908 099 256	910 925 818	862 306 487	94,7 %
1.	Személyi juttatások	645 760 625	6 539 000		652 299 625	654 742 181	638 389 102	97,5 %
1. 2.	Munkaadókat terhelő járulékok és szociális hozzájárulási adó	101 749 709	960 846		102 710 555	106 355 999	104 201 849	98,0 %
1. 3.	Dologi kiadások	137 012 318	1 500 000		138 512 318	135 031 413	108 453 419	80,3 %
1. 4.	Ellátottak pénzbeli juttatásai						107 985	
1. 5	Egyéb működési célú kiadások	14 576 758			14 576 758	14 796 225	11 154 132	
1. 6.	Tarlékok							
2.	Felhalmozási költségvetés kiadásai	19 065 823			19 065 823	18 892 823	12 625 214	66,8 %
2. 1.	Beruházások	16 345 823			16 345 823	17 672 823	12 295 214	69,6 %
2. 2.	Felújítások	2 720 000			2 720 000	1 220 000	330 000	27,0 %
2. 3.	Egyéb felhalmozási kiadások							
3.	KÖLTSÉGVETÉSI KIADÁSOK ÖSSZESEN	918 165 233	8 999 846		927 165 079	929 818 641	874 931 701	94,1 %
4.	Hitel-, kölcsöntörlesztés államháztartáson kívülre							
5.	Belföldi értékpapírok kiadásai							
6.	Belföldi finanszírozás kiadásai							
7.	Külföldi finanszírozás kiadásai							
8.	FINANSZÍROZÁSI KIADÁSOK ÖSSZESEN:							
9.	KIADÁSOK ÖSSZESEN:	918 165 233	8 999 846		927 165 079	929 818 641	874 931 701	94,1 %

					adatok forintban				
Megnevezés	Péceli Polgármesteri Hivatal Összes bevétel, kiadás								
Száma	Előirányzat-csoport, kiemelt előirányzat megnevezése	2021. évi eredeti előirányzat			Eredeti ei.	Módosított ei.	Teljesítés	Teljesítés %-ban	
		Kötelező feladatok	Önként vállalt feladatok	Államigazgatási feladatok					
1	2	3	4	5	6	7	8	9	
Bevételek									
1.	Önkormányzat működési támogatásai								
2.	Működési célú támogatások államháztartáson belülről	3 642 093			3 642 093	3 642 093	849 448	23,3 %	
4.	Közhatalmi bevételek						2 201 183		
4.	Egyéb közhatalmi bevételek						2 201 183		
5.	Működési bevételek	2 000 000			2 000 000	2 000 000	2 169 153	108,5 %	
5.	Készletértékesítés ellenértéke								
5.	Szolgáltatások ellenértéke	2 000 000			2 000 000	2 000 000	95 951	4,8%	
5.	Közvetített szolgáltatások értéke						132 973		
5.	Tulajdonosi bevételek						1 494 251		
5.	Ellátási díjak								
5.	Kiszámlázott általános forgalmi adó						430 810		
5.	Általános forgalmi adó visszatérítése								
5.	Kamatbevételek						412		
5.	Egyéb pénzügyi műveletek bevételei								

1.	Dologi kiadások	56 921	1 500		58 421	50 959	41 084	80,6
3.		000	000		000	324	214	%
1.	Ellátottak pénzbeli juttatásai							
4.								
1.	Egyéb működési célú kiadások	14 576			14 576	14 576	10 934	75,0
5		758			758	758	665	%
1.	Tartalékok							
6.								
2.	Felhalmozási költségvetés kiadásai	5 080			5 080	5 080	1 498	29,5
		000			000	000	193	%
2.	Beruházások	5 080			5 080	5 080	1 498	29,5
1.		000			000	000	193	%
2.	Felújítások							
2.								
2.	Egyéb felhalmozási kiadások							
3.								
3.	KÖLTSÉGVETÉSI KIADÁSOK ÖSSZESEN	362 164	8 999		371 164	372 190	351 503	94,4
		533	846		379	703	658	%
4.	Hitel-, kölcsöntörlesztés államháztartáson kívülre							
5.	Belföldi értékpapírok kiadásai							
6.	Belföldi finanszírozás kiadásai							
7.	Külföldi finanszírozás kiadásai							
8.	FINANSZÍROZÁSI KIADÁSOK ÖSSZESEN:							
9.	KIADÁSOK ÖSSZESEN:	362 164	8 999		371 164	372 190	351 503	94,4
		533	846		379	703	658	%

					adatok forintban			
	Lázár Ervin Városi Könyvtár és Szemere Pál Művelődési Ház							
	Összes bevétel, kiadás				-----			
S z á m a	Előirányzat-csoport, kiemelt előirányzat megnevezése	2021. évi eredeti előirányzat				Módosítot t ei.	Teljesíté s	Teljes ítés % -ban
		Kötelez ő feladato k	Önként vállalt feladato k	Államiga zgatási feladatok	Összes en			
1	2	3	4	5	6	7	8	9
Bevételek								
1.	Önkormányzat működési támogatásai							
2.	Működési célú támogatások államháztartáson belülről							
3.	Felh. célú támogatások államháztartáson belülről							
4.	Közhatalmi bevételek							
5.	Működési bevételek	1 730 000			1 730 000	1 730 000	2 523 706	145,9 %
5. 1.	Készletértékesítés ellenértéke							
5. 2.	Szolgáltatások ellenértéke	1 730 000			1 730 000	1 730 000	352 200	20,4 %
5. 3.	Közvetített szolgáltatások értéke							
5. 4.	Tulajdonosi bevételek						2 171 325	
5. 5.	Ellátási díjak							
5. 6.	Kiszámlázott általános forgalmi adó							
5. 7.	Általános forgalmi adó visszatérítése							
5. 8.	Kamatbevételek						168	
5. 9.	Egyéb pénzügyi műveletek bevételei							
5. 10.	Egyéb működési bevételek						13	
6.	Felhalmozási bevételek							
7.	Működési célú átvett pénzeszközök							

1.	Tartalékok							
6.								
2.	Felhalmozási költségvetés kiadásai	1 708 150			1 708 150	1 758 150	890 128	50,6 %
2.	Beruházások	1 454			1 454	1 504 150	890 128	59,2 %
1.		150			150			
2.	Felújítások	254 000			254 000	254 000		
2.								
2.	Egyéb felhalmozási kiadások							
3.								
3.	KÖLTSÉGVETÉSI KIADÁSOK ÖSSZESEN	62 277 340			62 277 340	66 876 407	61 071 588	91,3 %
4.	Hitel-, kölcsöntörlesztés államháztartáson kívülre							
5.	Belföldi értékpapírok kiadásai							
6.	Belföldi finanszírozás kiadásai							
7.	Külföldi finanszírozás kiadásai							
8.	FINANSZÍROZÁSI KIADÁSOK ÖSSZESEN:							
9.	KIADÁSOK ÖSSZESEN:	62 277 340			62 277 340	66 876 407	61 071 588	91,3 %

					adatok forintban				
M e g n e v e z é s	Péceli Család- és Gyermekjóléti Szolgálat Összes bevétel, kiadás								
	S z á m a	Előirányzat-csoport, kiemelt előirányzat megnevezése	2021. évi eredeti előirányzat			Eredeti ei.	Módosít ott ei.	Teljesítés	Teljes ítés % -ban
Kötelez ő feladato k			Önként vállalt feladato k	Államiga zgatási feladatok					
1	2	3	4	5	6	7	8	9	
Bevételek									
1.	Önkormányzat működési támogatásai								
2.	Működési célú támogatások államháztartáson belülről								
3.	Felhalmozási célú támogatások államháztartáson belülről								
4.	Közhatalmi bevételek								
5.	Működési bevételek	1 100 000			1 100 000	1 100 000	1 437 895	130,7 %	
5. 1.	Készletértékesítés ellenértéke								
5. 2.	Szolgáltatások ellenértéke								
5. 3.	Közvetített szolgáltatások értéke								
5. 4.	Tulajdonosi bevételek								
5. 5.	Ellátási díjak	1 100 000			1 100 000	1 100 000	1 362 500	123,9 %	
5. 6.	Kiszámlázott általános forgalmi adó								
5. 7.	Általános forgalmi adó visszatérítése								
5. 8.	Kamatbevételek						132		
5. 9.	Egyéb pénzügyi műveletek bevételei								

1.	Munkaadókat terhelő járulékok és szociális hozzájárulási adó	6 757 190			6 757 190	6 757 190	6 540 448	96,8 %
1.	Dologi kiadások	9 845			9 845	8 528	5 705	66,9
3.		510			510	648	577	%
1.	Ellátottak pénzbeli juttatásai							
4.								
1.	Egyéb működési célú kiadások					107 985	107 985	100,0
5.								%
1.	Tartalékok							
6.								
2.	Felhalmozási költségvetés kiadásai	635 000			635 000	812 000	621 700	76,6
								%
2.	Beruházások	635 000			635 000	812 000	621 700	76,6
1.								%
2.	Felújítások							
2.								
2.	Egyéb felhalmozási kiadások							
3.								
3.	KÖLTSÉGVETÉSI KIADÁSOK ÖSSZESEN	58 949 255			58 949 255	59 517 378	55 054 414	92,5 %
4.	Hitel-, kölcsöntörlesztés államháztartáson kívülre							
5.	Belföldi értékpapírok kiadásai							
6.	Belföldi finanszírozás kiadásai							
7.	Külföldi finanszírozás kiadásai							
8.	FINANSZÍROZÁSI KIADÁSOK ÖSSZESEN:							
9.	KIADÁSOK ÖSSZESEN:	58 949 255			58 949 255	59 517 378	55 054 414	92,5 %

						adatok forintban		
M e g n e v e z é s	Péceli Napsugár Bölcsőde Összes bevétel, kiadás							
	S z á m a	Előirányzat-csoport, kiemelt előirányzat megnevezése	2021. évi eredeti előirányzat			Eredeti ei.	Módosít ott ei.	Teljesítés
Kötelez ő feladato k			Önként vállalt feladato k	Államiga zgatási feladatok				
1	2	3	4	5	6	7	8	9
Bevételek								
1.	Önkormányzat működési támogatásai							
2.	Működési célú támogatások államháztartáson belülről							
3.	Felhalmozási célú támogatások államháztartáson belülről							
4.	Közhatalmi bevételek							
5.	Működési bevételek	4 000 000			4 000 000	4 000 000	6 382 199	159,6 %
5. 1.	Készletértékesítés ellenértéke							
5. 2.	Szolgáltatások ellenértéke							
5. 3.	Közvetített szolgáltatások értéke							
5. 4.	Tulajdonosi bevételek							
5. 5.	Ellátási díjak	4 000 000			4 000 000	4 000 000	6 382 000	159,6 %
5. 6.	Kiszámlázott általános forgalmi adó							
5. 7.	Általános forgalmi adó visszatérítése							
5. 8.	Kamatbevételek						193	
5. 9.	Egyéb pénzügyi műveletek bevételei							

5.	Egyéb működési bevételek						6	
10.								
6.	Felhalmozási bevételek							
7.	Működési célú átvett pénzeszközök					554 000		
8.	Felhalmozási célú átvett pénzeszközök							
9.	KÖLTSEGVETÉSI BEVÉTELEK ÖSSZESEN	4 000 000			4 000 000	4 000 000	6 936 199	173,4 %
10.	Hitel-, kölcsönfelvétel államháztartáson kívülről							
11.	Belföldi értékpapírok bevételei							
12.	Maradvány igénybevétele	500 000			500 000	920 412	920 412	100,0 %
13.	Belföldi finanszírozás bevételei	114 496 472			114 496 472	111 178 172	98 686 279	88,8 %
13.1.	Központi, irányítószerzi támogatás	114 496 472			114 496 472	111 178 172	98 686 279	88,8 %
14.	Külföldi finanszírozás bevételei							
15.	Adóssághoz nem kapcsolódó származékos ügyletek bevételei							
16.	FINANSZÍROZÁSI BEVÉTELEK ÖSSZESEN:	114 996 472			114 996 472	112 098 584	99 606 691	88,9 %
17.	BEVÉTELEK ÖSSZESEN:	118 996 472			118 996 472	116 098 584	106 542 890	91,8 %
								adatok forintban
Szám	Előirányzat-csoport, kiemelt előirányzat megnevezése	2021. évi eredeti előirányzat			Eredeti ei.	Módosított ei.	Teljesítés	Teljesítés %-ban
		Kötelező feladatok	Önként vállalt feladatok	Államigazgatási feladatok				
1	2	3	4	5	6	7	8	9
Kiadások								
1.	Működési költségvetés kiadásai	117 211 072			117 211 072	113 213 184	103 386 419	91,3 %

1.	Személyi juttatások	89 293			89 293	85 706	80 523	94,0
1.		996			996	552	964	%
1.	Munkaadókat terhelő járulékok	14 382			14 382	13 970	12 508	89,5
2.	és szociális hozzájárulási adó	876			876	320	668	%
1.	Dologi kiadások	13 534			13 534	13 536	10 353	76,5
3.		200			200	312	787	%
1.	Ellátottak pénzbeli juttatásai							
4.								
1.	Egyéb működési célú kiadások							
5.								
1.	Tartalékok							
6.								
2.	Felhalmozási költségvetés	1 785			1 785	2 885	2 500 333	86,7
	kiadásai	400			400	400		%
2.	Beruházások	1 785			1 785	2 885	2 500 333	86,7
1.		400			400	400		%
2.	Felújítások							
2.								
2.	Egyéb felhalmozási kiadások							
3.								
3.	KÖLTSÉGVETÉSI KIADÁSOK	118 996			118	116 098	105 886	91,2
	ÖSSZESEN	472			996	584	752	%
					472			
4.	Hitel-, kölcsöntörlesztés							
	államháztartáson kívülre							
5.	Belföldi értékpapírok kiadásai							
6.	Belföldi finanszírozás kiadásai							
7.	Külföldi finanszírozás kiadásai							
8.	FINANSZÍROZÁSI							
	KIADÁSOK ÖSSZESEN:							
9.	KIADÁSOK ÖSSZESEN:	118 996			118	116 098	105 886	91,2
		472			996	584	752	%
					472			

					adatok forintban			
M e g n e v e z é s	Pécel Város Óvodái Összes bevétel, kiadás							
	S z á m a	Előirányzat-csoport, kiemelt előirányzat megnevezése	2021. évi eredeti előirányzat			Eredeti ei.	Módosít ott ei.	Teljesítés
Kötelez ő feladato k			Önként vállalt feladato k	Államiga zgatási feladatok				
1	2	3	4	5	6	7	8	9
Bevételek								
1.	Önkormányzat működési támogatásai							
2.	Működési célú támogatások államháztartáson belülről						378 711	
3.	Felhalmozási célú támogatások államháztartáson belülről							
4.	Közhatalmi bevételek							
5.	Működési bevételek					406 634	668 984	164,5 %
5. 1.	Készletértékesítés ellenértéke							
5. 2.	Szolgáltatások ellenértéke							
5. 3.	Közvetített szolgáltatások értéke					320 184	26 229	
5. 4.	Tulajdonosi bevételek						180 539	
5. 5.	Ellátási díjak						409 806	
5. 6.	Kiszámlázott általános forgalmi adó					86 450	52 198	
5. 7.	Általános forgalmi adó visszatérítése							
5. 8.	Kamatbevételek						207	
5. 9.	Egyéb pénzügyi műveletek bevételei							

5.	Egyéb működési bevételek							5	
10.									
6.	Felhalmozási bevételek								
7.	Működési célú átvett pénzeszközök								
8.	Felhalmozási célú átvett pénzeszközök								
9.	KÖLTSÉGVETÉSI BEVÉTELEK ÖSSZESEN					406 634	1 047 695	257,7 %	
10.	Hitel-, kölcsönfelvétel államháztartáson kívülről								
11.	Belföldi értékpapírok bevételei								
12.	Maradvány igénybevétele	500 000				500 000	951 302	951 302 100,0 %	
13.	Belföldi finanszírozás bevételei	315 277 633				315 277 633	313 777 633	300 334 591 95,7 %	
131.	Központi, irányítószervi támogatás	315 277 633				315 277 633	313 777 633	300 334 591 95,7 %	
14.	Külföldi finanszírozás bevételei								
15.	Adóssághoz nem kapcsolódó származékos ügyletek bevételei								
16.	FINANSZÍROZÁSI BEVÉTELEK ÖSSZESEN:	315 777 633				315 777 633	314 728 935	301 285 893 95,7 %	
17.	BEVÉTELEK ÖSSZESEN:	315 777 633				315 777 633	315 135 569	302 333 588 95,9 %	
								adatok forintban	
S zám a	Előirányzat-csoport, kiemelt előirányzat megnevezése	2021. évi eredeti előirányzat			Eredeti ei.	Módosított ei.	Teljesítés	Teljesítés %-ban	
		Kötelező feladatok	Önként vállalt feladatok	Államigazgatási feladatok					
1	2	3	4	5	6	7	8	9	
Kiadások									
1.	Működési költségvetés kiadásai	305 920 360				305 920 360	306 778 296	294 192 444	95,9 %

1.	Személyi juttatások	234 328			234 328	234 328	228 306	97,4
1.		580			328 580	328 580	213	%
1.	Munkaadókat terhelő járulékok	38 553			38 553	38 553	38 269	99,3
2.	és szociális hozzájárulási adó	262			262	262	616	%
1.	Dologi kiadások	33 038			33 038	33 784	27 505	81,4
3.		518			518	972	133	%
1.	Ellátottak pénzbeli juttatásai							
4.								
1.	Egyéb működési célú kiadások					111 482	111 482	100,0
5.								%
1.	Tartalékok							
6.								
2.	Felhalmozási költségvetés	9 857			9 857	8 357	7 114 860	85,1
	kiadásai	273			273	273		%
2.	Beruházások	7 391			7 391	7 391	6 784 860	91,8
1.		273			273	273		%
2.	Felújítások	2 466			2 466	966 000	330 000	34,2
2.		000			000			%
2.	Egyéb felhalmozási kiadások							
3.								
3.	KÖLTSÉGVETÉSI KIADÁSOK	315 777			315 777	315 135	301 307	95,6
	ÖSSZESEN	633			633	569	304	%
4.	Hitel-, kölcsöntörlesztés							
	államháztartáson kívülre							
5.	Belföldi értékpapírok kiadásai							
6.	Belföldi finanszírozás kiadásai							
7.	Külföldi finanszírozás kiadásai							
8.	FINANSZÍROZÁSI							
	KIADÁSOK ÖSSZESEN:							
9.	KIADÁSOK ÖSSZESEN:	315 777			315 777	315 135	301 307	95,6
		633			633	569	304	%

Pécel Város Önkormányzatának 2021. évi közvetett támogatásai					
					adatok forintban
Sorszám	Megnevezés	Kötelező feladat	Önként vállalt feladat	Állami feladat	Összesen:
1.	Pécel Város Önkormányzata és a Képviselő-testület irányítása alatt álló költségvetési szervek egyéb sajátos bevételeiből	0	0	0	0
1.1	ebből: ellátottak térítési díjának, kártérítésének méltányossági alapon történő elengedése	0	0	0	0
1.2	ebből: lakásépítéshez, lakásfelújításhoz nyújtott kölcsön elengedése	0	0	0	0
1.3	ebből: a helyiségek, eszközök hasznosításából származó bevételből nyújtott kedvezmény, mentesség összege	0	0	0	0
1.4	ebből: egyéb nyújtott kedvezmény vagy kölcsön elengedésének összege	0	0	0	0
2.	Pécel Város Önkormányzata bevételeiből	135 969 824	2 895 277	0	138 865 101
2.1	Helyi iparüzési adó	127 167 536	0	0	127 167 536
2.2	Építményadó	6 491 988	0	0	6 491 988
2.3	Telekadó	0	0	0	0
2.4	Magánszemély kommunális adója	2 310 300	34 000	0	2 344 300
2.5	Késedelmi pótlék	0	21 277	0	21 277
2.6	Bírság és végrehajtási költség	0	2 840 000	0	2 840 000
3.	Átengedett központi adóból	0	0	0	0
3.1	Gépjárműadó	0	0	0	0
4.	Összesen:	135 969 824	2 895 277	0	138 865 101

Pécel Város Önkormányzata 2021. évi pénzeszközeinek változása					
					adatok forintban
Megnevezés					Összeg
Pénzkészlet 2021. január 1-jén					1 815 903 722
ebből: Bankszámlák egyenlege					1 815 253 577
Pénztárak és betétkönyvek egyenlege					650 145
Bevételek:					2 360 170 205
Bevételi rovatos forgalom					4 083 261 900
Maradvány igénybevétel (-)					- 1 897 724 535
Egyéb sajátos elszámolások					174 632 840
Kiadások:					2 185 537 365
Kiadási rovatos forgalom					2 185 537 365
Záró pénzkészlet					1 990 536 562
ebből: Bankszámlák egyenlege					1 990 014 467
Pénztárak és betétkönyvek egyenlege					522 095

Péceli Polgármesteri Hivatal 2021. évi pénzeszközeinek változása						
						adatok forintban
Megnevezés						Összeg
Pénzkészlet 2021. január 1-jén						4 262 911
ebből: Bankszámlák egyenlege						4 234 036
Pénztárak és betétkönyvek egyenlege						28 875
Bevételek:						349 667 820
Bevételi rovatos forgalom						362 168 812
Maradvány igénybevétel (-)						- 10 664 938
Egyéb sajátos elszámolások						- 1 836 054
Kiadások:						351 503 658
Kiadási rovatos forgalom						351 503 658
Záró pénzkészlet						2 427 073
ebből: Bankszámlák egyenlege						2 345 988
Pénztárak és betétkönyvek egyenlege						81 085

Lázár Ervin Városi Könyvtár és Szemere Pál Művelődési Ház 2021. évi pénzeszközeinek változása					
					adatok forintban
Megnevezés					Összeg
Pénzkészlet 2021. január 1-jén					1 008 100
ebből: Bankszámlák egyenlege					733 870
Pénztárak és betétkönyvek egyenlege					274 230
Bevételek:					62 307 595
Bevételi rovatos forgalom					63 304 310
Maradvány igénybevétel (-)					- 2 232 722
Egyéb sajátos elszámolások					1 236 007
Kiadások:					61 071 588
Kiadási rovatos forgalom					61 071 588
Záró pénzkészlet					2 244 107
ebből: Bankszámlák egyenlege					2 194 767
Pénztárak és betétkönyvek egyenlege					49 340

Pécel Város Óvodái 2021. évi pénzeszközeinek változása						
						adatok forintban
Megnevezés						Összeg
Pénzkészlet 2021. január 1-jén						722 052
ebből: Bankszámlák egyenlege						628 362
Pénztárak és betétkönyvek egyenlege						93 690
Bevételek:						301 165 087
Bevételi rovatos forgalom						302 333 588
Maradvány igénybevétel (-)						- 1 026 284
Egyéb sajátos elszámolások						- 142 217
Kiadások:						301 307 304
Kiadási rovatos forgalom						301 307 304
Záró pénzkészlet						579 835
ebből: Bankszámlák egyenlege						507 770
Pénztárak és betétkönyvek egyenlege						72 065

Péceli Napsugár Bölcsőde 2021. évi pénzeszközeinek változása						
						adatok forintban
Megnevezés						Összeg
Pénzkészlet 2021. január 1-jén						325 787
ebből: Bankszámlák egyenlege						274 822
Pénztárak és betétkönyvek egyenlege						50 965
Bevételek:						106 724 467
Bevételi rovatos forgalom						106 542 890
Maradvány igénybevétel (-)						- 656 138
Egyéb sajátos elszámolások						837 715
Kiadások:						105 886 752
Kiadási rovatos forgalom						105 886 752
Záró pénzkészlet						1 163 502
ebből: Bankszámlák egyenlege						1 068 392
Pénztárak és betétkönyvek egyenlege						95 110

Péceli Család- és Gyermejjóléti Szolgálat 2021. évi pénzeszközeinek változása					
					adatok forintban
Megnevezés					Összeg
Pénzkészlet 2021. január 1-jén					1 068 123
ebből: Bankszámlák egyenlege					652 223
Pénztárak és betétkönyvek egyenlege					415 900
Bevételek:					55 405 543
Bevételi rovatos forgalom					56 533 666
Maradvány igénybevétel (-)					- 1 479 252
Egyéb sajátos elszámolások					351 129
Kiadások:					55 054 414
Kiadási rovatos forgalom					55 054 414
Záró pénzkészlet					1 419 252
ebből: Bankszámlák egyenlege					1 415 147
Pénztárak és betétkönyvek egyenlege					4 105

Pécel Város Önkormányzata				
Vagyongkimutatás - 2021				
				Értéktípus: Forint
Megnevezés	Sorszám	Előző év	Tárgyév	Index (%)
I	2	3	4	5
ESZKÖZÖK				
A/ NEMZETI VAGYONBA TARTOZÓ BEFEKTETETT ESZKÖZÖK	A	7 600 026 457	7 649 921 981	100,66
I. IMMATERIÁLIS JAVAK	A/I	346 650	337 146	97,26
1. Vagyoni értékű jogok	A/I/1	329 419	329 419	100
a) Forgalomképtelen törzsvagyon	A/I/1/a			
b) Nemzetgazdasági szempontból kiemelt jelentőségű törzsvagyon	A/I/1/b			
c) Korlátozottan forgalomképes vagyon	A/I/1/c	329 419	329 419	100
d) Üzleti vagyon	A/I/1/d			
2. Szellemi termékek	A/I/2	17 231	7 727	44,84
a) Forgalomképtelen törzsvagyon	A/I/2/a			
b) Nemzetgazdasági szempontból kiemelt jelentőségű törzsvagyon	A/I/2/b			
c) Korlátozottan forgalomképes vagyon	A/I/2/c	17 231	7 727	44,84
d) Üzleti vagyon	A/I/2/d			
3. Immateriális javak értékhelyesbítése	A/I/3			
a) Forgalomképtelen törzsvagyon	A/I/3/a			
b) Nemzetgazdasági szempontból kiemelt jelentőségű törzsvagyon	A/I/3/b			
c) Korlátozottan forgalomképes vagyon	A/I/3/c			
d) Üzleti vagyon	A/I/3/d			
II. TÁRGYI ESZKÖZÖK	A/II	7 545 302 188	7 596 513 940	100,68
1. Ingatlanok és kapcsolódó vagyoni értékű jogok	A/II/1	7 347 650 147	7 319 448 767	99,62
a) Forgalomképtelen törzsvagyon	A/II/1/a	3 141 369 805	3 194 744 639	101,70
b) Nemzetgazdasági szempontból kiemelt jelentőségű törzsvagyon	A/II/1/b			
c) Korlátozottan forgalomképes vagyon	A/II/1/c	1 959 015 397	1 941 755 344	99,12
d) Üzleti vagyon	A/II/1/d	2 247 264 945	2 182 948 784	97,14
2. Gépek, berendezések, felszerelések, járművek	A/II/2	26 376 678	22 364 179	84,79
a) Forgalomképtelen törzsvagyon	A/II/2/a	16 697 218	16 581 980	99,31
b) Nemzetgazdasági szempontból kiemelt jelentőségű törzsvagyon	A/II/2/b			
c) Korlátozottan forgalomképes vagyon	A/II/2/c	9 679 460	5 400 963	55,80
d) Üzleti vagyon	A/II/2/d		381 236	
3. Tenyésztések	A/II/3			
a) Forgalomképtelen törzsvagyon	A/II/3/a			
b) Nemzetgazdasági szempontból kiemelt jelentőségű törzsvagyon	A/II/3/b			
c) Korlátozottan forgalomképes vagyon	A/II/3/c			
d) Üzleti vagyon	A/II/3/d			
4. Beruházások, felújítások	A/II/4	171 275 363	254 700 994	148,71
a) Forgalomképtelen törzsvagyon	A/II/4/a			
b) Nemzetgazdasági szempontból kiemelt jelentőségű törzsvagyon	A/II/4/b			
c) Korlátozottan forgalomképes vagyon	A/II/4/c			
d) Üzleti vagyon	A/II/4/d	171 275 363	254 700 994	148,71
5. Tárgyi eszközök értékhelyesbítése	A/II/5			
a) Forgalomképtelen törzsvagyon	A/II/5/a			
b) Nemzetgazdasági szempontból kiemelt jelentőségű törzsvagyon	A/II/5/b			

c) Korlátozottan forgalomképes vagyon	A/III/5/c			
d) Üzleti vagyon	A/III/5/d			
III. BEFEKTETETT PÉNZÜGYI ESZKÖZÖK	A/III	7 100 000	7 100 000	100
1. Tartós részesedések	A/III/1	7 100 000	7 100 000	100
a) Forgalomképtelen törzsvagyon	A/III/1/a			
b) Nemzetgazdasági szempontból kiemelt jelentőségű törzsvagyon	A/III/1/b			
c) Korlátozottan forgalomképes vagyon	A/III/1/c	7 100 000	7 100 000	100
d) Üzleti vagyon	A/III/1/d			
2. Tartós hitelviszonyt megtestesítő értékpapírok	A/III/2			
a) Forgalomképtelen törzsvagyon	A/III/2/a			
b) Nemzetgazdasági szempontból kiemelt jelentőségű törzsvagyon	A/III/2/b			
c) Korlátozottan forgalomképes vagyon	A/III/2/c			
d) Üzleti vagyon	A/III/2/d			
3. Befektetett pénzügyi eszközök értékhelyesbitése	A/III/3			
a) Forgalomképtelen törzsvagyon	A/III/3/a			
b) Nemzetgazdasági szempontból kiemelt jelentőségű törzsvagyon	A/III/3/b			
c) Korlátozottan forgalomképes vagyon	A/III/3/c			
d) Üzleti vagyon	A/III/3/d			
IV. KONCESSZIÓBA, VAGYONKEZELÉSBE ADOTT ESZKÖZÖK	A/IV	47 277 619	45 970 895	97,24
1. Koncesszióba, vagyonkezelésbe adott eszközök	A/IV/1	47 277 619	45 970 895	97,24
a) Forgalomképtelen törzsvagyon	A/IV/1/a			
b) Nemzetgazdasági szempontból kiemelt jelentőségű törzsvagyon	A/IV/1/b			
c) Korlátozottan forgalomképes vagyon	A/IV/1/c	47 277 619	45 970 895	97,24
d) Üzleti vagyon	A/IV/1/d			
2. Koncesszióba, vagyonkezelésbe adott eszközök értékhelyesbitése	A/IV/2			
a) Forgalomképtelen törzsvagyon	A/IV/2/a			
b) Nemzetgazdasági szempontból kiemelt jelentőségű törzsvagyon	A/IV/2/b			
c) Korlátozottan forgalomképes vagyon	A/IV/2/c			
d) Üzleti vagyon	A/IV/2/d			
B/ NEMZETI VAGYONBA TARTOZÓ FORGÓESZKÖZÖK	B			
I. Készletek	B/I			
II. Értékpapírok	B/II			
C/ PÉNZESZKÖZÖK	C	1 816 886 870	1 990 536 562	109,56
I. Lekötött bankbetétek	C/I			
II. Pénztárak, csekkek, betétkönyvek	C/II	650 145	522 095	80,30
III. Forintszámlák	C/III	1 815 903 722	1 989 681 464	109,57
IV. Devizaszámlák	C/IV	333 003	333 003	100
D/ KÖVETELÉSEK	D	949 170 737	965 740 723	101,75
I. Költségvetési évben esedékes követelések	D/I	657 249 579	665 989 865	101,33
II. Költségvetési évet követően esedékes követelések	D/II	283 764 047	291 840 320	102,85
III. Követelés jellegű sajátos elszámolások	D/III	8 157 111	7 910 538	96,98
E/ EGYÉB SAJÁTOS ESZKÖZOLDALI ELSZÁMOLÁSOK	E		38 723 767	
F/ AKTÍV IDŐBELI ELHATÁROLÁSOK	F			
ESZKÖZÖK ÖSSZESEN	A+..+F	10 366 084 064	10 644 923 033	102,69
FORRÁSOK				

G/ SAJÁT TŐKE	G	8 937 274 436	9 116 078 406	102,00
I. Nemzeti vagyon induláskori értéke	G/I	4 546 656 785	4 546 656 785	100
II. Nemzeti vagyon változásai	G/II	-1 620 470 420	-1 620 470 420	100
III. Egyéb eszközök induláskori értéke és változásai	G/III	128 709 259	128 709 259	100
IV. Felhalmozott eredmény	G/IV	5 507 056 148	5 882 378 812	106,82
V. Eszközök értékhelyesbítésének forrása	G/V			
VI. Mérleg szerinti eredmény	G/VI	375 322 664	178 803 970	47,64
H/ KÖTELEZETTSÉGEK	H	137 294 385	244 205 993	177,87
I. Költségvetési évben esedékes kötelezettségek	H/I	459 006	500 504	109,04
II. Költségvetési évet követően esedékes kötelezettségek	H/II	33 033 603	104 259 157	315,62
III. Kötelezettség jellegű sajátos elszámolások	H/III	103 801 776	139 446 332	134,34
I/ KINCSTÁRI SZÁMLAVEZETÉSSSEL KAPCSOLATOS ELSZÁMOLÁSOK	I			
J/ PASSZÍV IDŐBELI ELHATÁROLÁSOK (=K/1+K/2+K/3)	J	1 291 515 243	1 284 638 634	99,47
FORRÁSOK ÖSSZESEN	G+...+J	10 366 084 064	10 644 923 033	102,69
EGYÉB ADATOK ÉS MÉRLEGEN KÍVÜLI TÉTELEK	L			
"0"-ra írt eszközök	L/1	209 826 941	226 526 254	107,96
Használatban lévő kísértékű immateriális javak, tárgyi eszközök	L/2	24 732 008	24 526 785	99,17
Használatban lévő készletek	L/3			
01-02. számlacsoportban nyilvántartott eszközök (Áht-n belüli vagyonkezelésbe adott, bérbevett, letétbe, bizományba, üzemeltetésre átvett, stb.)	L/4	1 819 442 750	1 819 442 750	100
A nemzeti vagyonról szóló 2011. évi CXCVI. törvény 1. § (2) bekezdés g) és h) pontja szerinti kulturális javak és régészeti leletek (bekerülési érték nélküli)	L/5			
Függő követelések	L/6	29 049 775	-44 895 824	-154,55
Függő kötelezettségek	L/7			
Biztos (jövőbeni) követelések	L/8			

Péceli Polgármesteri Hivatal				
Vagyongkimutatás - 2021				
				Értéktípus: Forint
Megnevezés	Sorszám	Előző év	Tárgyév	Index (%)
1	2	3	4	5
ESZKÖZÖK				
A/ NEMZETI VAGYONBA TARTOZÓ BEFEKTETETT ESZKÖZÖK	A	4 400 145	3 366 739	76,51
I. IMMATERIÁLIS JAVAK	A/I	239 150	118 919	49,73
1. Vagyoni értékű jogok	A/I/1		47 165	
a) Forgalomképtelen törzsvagyon	A/I/1/a			
b) Nemzetgazdasági szempontból kiemelt jelentőségű törzsvagyon	A/I/1/b			
c) Korlátozottan forgalomképes vagyon	A/I/1/c		47 165	
d) Üzleti vagyon	A/I/1/d			
2. Szellemi termékek	A/I/2	239 150	71 754	30,00
a) Forgalomképtelen törzsvagyon	A/I/2/a			
b) Nemzetgazdasági szempontból kiemelt jelentőségű törzsvagyon	A/I/2/b			
c) Korlátozottan forgalomképes vagyon	A/I/2/c	239 150	71 754	30,00
d) Üzleti vagyon	A/I/2/d			
3. Immateriális javak értékhelyesbítése	A/I/3			
a) Forgalomképtelen törzsvagyon	A/I/3/a			
b) Nemzetgazdasági szempontból kiemelt jelentőségű törzsvagyon	A/I/3/b			
c) Korlátozottan forgalomképes vagyon	A/I/3/c			
d) Üzleti vagyon	A/I/3/d			
II. TÁRGYI ESZKÖZÖK	A/II	4 160 995	3 247 820	78,05
1. Ingatlanok és kapcsolódó vagyoni értékű jogok	A/II/1			
a) Forgalomképtelen törzsvagyon	A/II/1/a			
b) Nemzetgazdasági szempontból kiemelt jelentőségű törzsvagyon	A/II/1/b			
c) Korlátozottan forgalomképes vagyon	A/II/1/c			
d) Üzleti vagyon	A/II/1/d			
2. Gépek, berendezések, felszerelések, járművek	A/II/2	4 160 995	3 247 820	78,05
a) Forgalomképtelen törzsvagyon	A/II/2/a	-563 147	-563 147	100
b) Nemzetgazdasági szempontból kiemelt jelentőségű törzsvagyon	A/II/2/b			
c) Korlátozottan forgalomképes vagyon	A/II/2/c	4 724 142	3 810 967	80,67
d) Üzleti vagyon	A/II/2/d			
3. Tenyészállatok	A/II/3			
a) Forgalomképtelen törzsvagyon	A/II/3/a			
b) Nemzetgazdasági szempontból kiemelt jelentőségű törzsvagyon	A/II/3/b			
c) Korlátozottan forgalomképes vagyon	A/II/3/c			
d) Üzleti vagyon	A/II/3/d			
4. Beruházások, felújítások	A/II/4			
a) Forgalomképtelen törzsvagyon	A/II/4/a			
b) Nemzetgazdasági szempontból kiemelt jelentőségű törzsvagyon	A/II/4/b			
c) Korlátozottan forgalomképes vagyon	A/II/4/c			
d) Üzleti vagyon	A/II/4/d			
5. Tárgyi eszközök értékhelyesbítése	A/II/5			
a) Forgalomképtelen törzsvagyon	A/II/5/a			
b) Nemzetgazdasági szempontból kiemelt jelentőségű törzsvagyon	A/II/5/b			

c) Korlátozottan forgalomképes vagyon	A/II/5/c			
d) Üzleti vagyon	A/II/5/d			
III. BEFEKTETETT PÉNZÜGYI ESZKÖZÖK	A/III			
1. Tartós részesedések	A/III/1			
a) Forgalomképtelen törzsvagyon	A/III/1/a			
b) Nemzetgazdasági szempontból kiemelt jelentőségű törzsvagyon	A/III/1/b			
c) Korlátozottan forgalomképes vagyon	A/III/1/c			
d) Üzleti vagyon	A/III/1/d			
2. Tartós hitelviszonyt megtestesítő értékpapírok	A/III/2			
a) Forgalomképtelen törzsvagyon	A/III/2/a			
b) Nemzetgazdasági szempontból kiemelt jelentőségű törzsvagyon	A/III/2/b			
c) Korlátozottan forgalomképes vagyon	A/III/2/c			
d) Üzleti vagyon	A/III/2/d			
3. Befektetett pénzügyi eszközök értékhelyesbitése	A/III/3			
a) Forgalomképtelen törzsvagyon	A/III/3/a			
b) Nemzetgazdasági szempontból kiemelt jelentőségű törzsvagyon	A/III/3/b			
c) Korlátozottan forgalomképes vagyon	A/III/3/c			
d) Üzleti vagyon	A/III/3/d			
IV. KONCESSZIÓBA, VAGYONKEZELÉSBE ADOTT ESZKÖZÖK	A/IV			
1. Koncesszióba, vagyonkezelésbe adott eszközök	A/IV/1			
a) Forgalomképtelen törzsvagyon	A/IV/1/a			
b) Nemzetgazdasági szempontból kiemelt jelentőségű törzsvagyon	A/IV/1/b			
c) Korlátozottan forgalomképes vagyon	A/IV/1/c			
d) Üzleti vagyon	A/IV/1/d			
2. Koncesszióba, vagyonkezelésbe adott eszközök értékhelyesbitése	A/IV/2			
a) Forgalomképtelen törzsvagyon	A/IV/2/a			
b) Nemzetgazdasági szempontból kiemelt jelentőségű törzsvagyon	A/IV/2/b			
c) Korlátozottan forgalomképes vagyon	A/IV/2/c			
d) Üzleti vagyon	A/IV/2/d			
B/ NEMZETI VAGYONBA TARTOZÓ FORGÓESZKÖZÖK	B			
I. Készletek	B/I			
II. Értékpapírok	B/II			
C/ PÉNZESZKÖZÖK	C	4 262 911	2 427 073	56,93
I. Lekötött bankbetétek	C/I			
II. Pénztárak, csekkek, betétkönyvek	C/II	28 875	81 085	280,81
III. Forintszámlák	C/III	4 234 036	2 345 988	55,41
IV. Devizaszámlák	C/IV			
D/ KÖVETELÉSEK	D	787 045	9 445 610	1 200,14
I. Költségvetési évben esedékes követelések	D/I	787 045	845 908	107,48
II. Költségvetési évet követően esedékes követelések	D/II			
III. Követelés jellegű sajátos elszámolások	D/III		8 599 702	
E/ EGYÉB SAJÁTOS ESZKÖZOLDALI ELSZÁMOLÁSOK	E	8 020 637	-18 893	-0,24
F/ AKTÍV IDŐBELI ELHATÁROLÁSOK	F			
ESZKÖZÖK ÖSSZESEN	A+...+F	17 470 738	15 220 529	87,12
FORRÁSOK				

G/ SAJÁT TŐKE	G	-4 128 735	14 524 910	-351,80
I. Nemzeti vagyon induláskori értéke	G/I	6 787 373 433	6 787 373 433	100
II. Nemzeti vagyon változásai	G/II			
III. Egyéb eszközök induláskori értéke és változásai	G/III	1 140 651	1 140 651	100
IV. Felhalmozott eredmény	G/IV	-6 813 966 892	-6 792 642 819	99,69
V. Eszközök értékhelyesbítésének forrása	G/V			
VI. Mérleg szerinti eredmény	G/VI	21 324 073	18 653 645	87,48
H/ KÖTELEZETTSÉGEK	H	656 341	695 619	105,98
I. Költségvetési évben esedékes kötelezettségek	H/I	333 782	333 782	100
II. Költségvetési évet követően esedékes kötelezettségek	H/II			
III. Kötelezettség jellegű sajátos elszámolások	H/III	322 559	361 837	112,18
I/ KINCSTÁRI SZÁMLAVEZETÉSSEL KAPCSOLATOS ELSZÁMOLÁSOK	I			
J/ PASSZÍV IDŐBELI ELHATÁROLÁSOK (=K/1+K/2+K/3)	J	20 943 132		
FORRÁSOK ÖSSZESEN	G+...+J	17 470 738	15 220 529	87,12
EGYÉB ADATOK ÉS MÉRLEGEN KÍVÜLI TÉTELEK	L			
"0"-ra írt eszközök	L/1	69 589 541	71 817 416	103,20
Használatban lévő kísértékű immateriális javak, tárgyi eszközök	L/2	2 853 232	3 637 968	127,50
Használatban lévő készletek	L/3			
01-02. számlacsoportban nyilvántartott eszközök (Áht-n belüli vagyonkezelésbe adott, bérbevett, letétbe, bizományba, üzemeltetésre átvett, stb.)	L/4			
A nemzeti vagyonról szóló 2011. évi CXCVI. törvény 1. § (2) bekezdés g) és h) pontja szerinti kulturális javak és régészeti leletek (bekerülési érték nélküli)	L/5			
Függő követelések	L/6			
Függő kötelezettségek	L/7			
Biztos (jövőbeni) követelések	L/8			

Lázár Ervin Városi Könyvtár és Szemere Pál Művelődési Ház				
Vagyongkimutatás - 2021				
				Értéktípus: Forint
Megnevezés	Sorszám	Előző év	Tárgyév	Index (%)
1	2	3	4	5
ESZKÖZÖK				
A/ NEMZETI VAGYONBA TARTOZÓ BEFEKTETETT ESZKÖZÖK	A	142 204	318 713	224,12
I. IMMATERIÁLIS JAVAK	A/I	27 657	13 651	49,36
1. Vagyoni értékű jogok	A/I/1			
a) Forgalomképtelen törzsvagyon	A/I/1/a			
b) Nemzetgazdasági szempontból kiemelt jelentőségű törzsvagyon	A/I/1/b			
c) Korlátozottan forgalomképes vagyon	A/I/1/c			
d) Üzleti vagyon	A/I/1/d			
2. Szellemi termékek	A/I/2	27 657	13 651	49,36
a) Forgalomképtelen törzsvagyon	A/I/2/a			
b) Nemzetgazdasági szempontból kiemelt jelentőségű törzsvagyon	A/I/2/b			
c) Korlátozottan forgalomképes vagyon	A/I/2/c	27 657	13 651	49,36
d) Üzleti vagyon	A/I/2/d			
3. Immateriális javak érték helyesbítése	A/I/3			
a) Forgalomképtelen törzsvagyon	A/I/3/a			
b) Nemzetgazdasági szempontból kiemelt jelentőségű törzsvagyon	A/I/3/b			
c) Korlátozottan forgalomképes vagyon	A/I/3/c			
d) Üzleti vagyon	A/I/3/d			
II. TÁRGYI ESZKÖZÖK	A/II	114 547	305 062	266,32
1. Ingatlanok és kapcsolódó vagyoni értékű jogok	A/II/1			
a) Forgalomképtelen törzsvagyon	A/II/1/a			
b) Nemzetgazdasági szempontból kiemelt jelentőségű törzsvagyon	A/II/1/b			
c) Korlátozottan forgalomképes vagyon	A/II/1/c			
d) Üzleti vagyon	A/II/1/d			
2. Gépek, berendezések, felszerelések, járművek	A/II/2	114 547	305 062	266,32
a) Forgalomképtelen törzsvagyon	A/II/2/a			
b) Nemzetgazdasági szempontból kiemelt jelentőségű törzsvagyon	A/II/2/b			
c) Korlátozottan forgalomképes vagyon	A/II/2/c	114 547	305 062	266,32
d) Üzleti vagyon	A/II/2/d			
3. Tenyészállatok	A/II/3			
a) Forgalomképtelen törzsvagyon	A/II/3/a			
b) Nemzetgazdasági szempontból kiemelt jelentőségű törzsvagyon	A/II/3/b			
c) Korlátozottan forgalomképes vagyon	A/II/3/c			
d) Üzleti vagyon	A/II/3/d			
4. Beruházások, felújítások	A/II/4			
a) Forgalomképtelen törzsvagyon	A/II/4/a			
b) Nemzetgazdasági szempontból kiemelt jelentőségű törzsvagyon	A/II/4/b			
c) Korlátozottan forgalomképes vagyon	A/II/4/c			
d) Üzleti vagyon	A/II/4/d			
5. Tárgyi eszközök érték helyesbítése	A/II/5			
a) Forgalomképtelen törzsvagyon	A/II/5/a			
b) Nemzetgazdasági szempontból kiemelt jelentőségű törzsvagyon	A/II/5/b			

c) Korlátozottan forgalomképes vagyon	A/II/5/c			
d) Üzleti vagyon	A/II/5/d			
III. BEFEKTETETT PÉNZÜGYI ESZKÖZÖK	A/III			
1. Tartós részesedések	A/III/1			
a) Forgalomképtelen törzsvagyon	A/III/1/a			
b) Nemzetgazdasági szempontból kiemelt jelentőségű törzsvagyon	A/III/1/b			
c) Korlátozottan forgalomképes vagyon	A/III/1/c			
d) Üzleti vagyon	A/III/1/d			
2. Tartós hitelviszonyt megtestesítő értékpapírok	A/III/2			
a) Forgalomképtelen törzsvagyon	A/III/2/a			
b) Nemzetgazdasági szempontból kiemelt jelentőségű törzsvagyon	A/III/2/b			
c) Korlátozottan forgalomképes vagyon	A/III/2/c			
d) Üzleti vagyon	A/III/2/d			
3. Befektetett pénzügyi eszközök értékhelyesbítése	A/III/3			
a) Forgalomképtelen törzsvagyon	A/III/3/a			
b) Nemzetgazdasági szempontból kiemelt jelentőségű törzsvagyon	A/III/3/b			
c) Korlátozottan forgalomképes vagyon	A/III/3/c			
d) Üzleti vagyon	A/III/3/d			
IV. KONCESSZIÓBA, VAGYONKEZELÉSBE ADOTT ESZKÖZÖK	A/IV			
1. Koncesszióba, vagyonkezelésbe adott eszközök	A/IV/1			
a) Forgalomképtelen törzsvagyon	A/IV/1/a			
b) Nemzetgazdasági szempontból kiemelt jelentőségű törzsvagyon	A/IV/1/b			
c) Korlátozottan forgalomképes vagyon	A/IV/1/c			
d) Üzleti vagyon	A/IV/1/d			
2. Koncesszióba, vagyonkezelésbe adott eszközök értékhelyesbítése	A/IV/2			
a) Forgalomképtelen törzsvagyon	A/IV/2/a			
b) Nemzetgazdasági szempontból kiemelt jelentőségű törzsvagyon	A/IV/2/b			
c) Korlátozottan forgalomképes vagyon	A/IV/2/c			
d) Üzleti vagyon	A/IV/2/d			
B/ NEMZETI VAGYONBA TARTOZÓ FORGÓESZKÖZÖK	B			
I. Készletek	B/I			
II. Értékpapírok	B/II			
C/ PÉNZESZKÖZÖK	C	1 008 100	2 244 107	222,61
I. Lekötött bankbetétek	C/I			
II. Pénztárak, csekkok, betétkönyvek	C/II	274 230	49 340	17,99
III. Forintszámlák	C/III	733 870	2 194 767	299,07
IV. Devizaszámlák	C/IV			
D/ KÖVETELÉSEK	D		179 220	
I. Költségvetési évben esedékes követelések	D/I		179 220	
II. Költségvetési évet követően esedékes követelések	D/II			
III. Követelés jellegű sajátos elszámolások	D/III			
E/ EGYÉB SAJÁTOS ESZKÖZOLDALI ELSZÁMOLÁSOK	E			
F/ AKTÍV IDŐBELI ELHATÁROLÁSOK	F			
ESZKÖZÖK ÖSSZESEN	A+..+F	1 150 304	2 742 040	238,38
FORRÁSOK				

G/ SAJÁT TŐKE	G	-1 448 281	2 730 655	-188,54
I. Nemzeti vagyon induláskori értéke	G/I	40 296 412	40 296 412	100
II. Nemzeti vagyon változásai	G/II			
III. Egyéb eszközök induláskori értéke és változásai	G/III	252 125	252 125	100
IV. Felhalmozott eredmény	G/IV	-42 072 520	-41 996 818	99,82
V. Eszközök érték helyesbítésének forrása	G/V			
VI. Mérleg szerinti eredmény	G/VI	75 702	4 178 936	5 520,25
H/ KÖTELEZETTSÉGEK	H	11 385	11 385	100
I. Költségvetési évben esedékes kötelezettségek	H/I			
II. Költségvetési évet követően esedékes kötelezettségek	H/II			
III. Kötelezettség jellegű sajátos elszámolások	H/III	11 385	11 385	100
I/ KINCSTÁRI SZÁMLAVEZETÉSSSEL KAPCSOLATOS ELSZÁMOLÁSOK	I			
J/ PASSZÍV IDŐBELI ELHATÁROLÁSOK (=K/1+K/2+K/3)	J	2 587 200		
FORRÁSOK ÖSSZESEN	G+...+J	1 150 304	2 742 040	238,38
EGYÉB ADATOK ÉS MÉRLEGEN KÍVÜLI TÉTELEK	L			
"0"-ra írt eszközök	L/1	1 398 125	1 938 377	138,64
Használatban lévő kisértékű immateriális javak, tárgyi eszközök	L/2	519 824	889 091	171,04
Használatban lévő készletek	L/3			
01-02. számlacsoportban nyilvántartott eszközök (Áht-n belüli vagyonkezelésbe adott, bérbevett, letétbe, bizományba, üzemeltetésre átvett, stb.)	L/4			
A nemzeti vagyonról szóló 2011. évi CXCVI. törvény 1. § (2) bekezdés g) és h) pontja szerinti kulturális javak és régészeti leletek (bekerülési érték nélküli)	L/5			
Függő követelések	L/6			
Függő kötelezettségek	L/7			
Biztos (jövőbeni) követelések	L/8			

Pécel Város Óvodái				
Vagyongkimutatás - 2021				
				Értéktípus: Forint
Megnevezés	Sorszám	Előző év	Tárgyév	Index (%)
1	2	3	4	5
ESZKÖZÖK				
A/ NEMZETI VAGYONBA TARTOZÓ BEFEKTETETT ESZKÖZÖK	A	5 319 036	4 091 096	76,91
I. IMMATERIÁLIS JAVAK				
1. Vagyoni értékű jogok				
a) Forgalomképtelen törzsvagyon	A/I/1/a			
b) Nemzetgazdasági szempontból kiemelt jelentőségű törzsvagyon	A/I/1/b			
c) Korlátozottan forgalomképes vagyon	A/I/1/c	-55 990	-55 990	100
d) Üzleti vagyon	A/I/1/d	55 990	55 990	100
2. Szellemi termékek				
a) Forgalomképtelen törzsvagyon	A/I/2/a			
b) Nemzetgazdasági szempontból kiemelt jelentőségű törzsvagyon	A/I/2/b			
c) Korlátozottan forgalomképes vagyon	A/I/2/c			
d) Üzleti vagyon	A/I/2/d			
3. Immateriális javak érték helyesbítése				
a) Forgalomképtelen törzsvagyon	A/I/3/a			
b) Nemzetgazdasági szempontból kiemelt jelentőségű törzsvagyon	A/I/3/b			
c) Korlátozottan forgalomképes vagyon	A/I/3/c			
d) Üzleti vagyon	A/I/3/d			
II. TÁRGYI ESZKÖZÖK				
1. Ingatlanok és kapcsolódó vagyoni értékű jogok				
a) Forgalomképtelen törzsvagyon	A/II/1/a			
b) Nemzetgazdasági szempontból kiemelt jelentőségű törzsvagyon	A/II/1/b			
c) Korlátozottan forgalomképes vagyon	A/II/1/c			
d) Üzleti vagyon	A/II/1/d			
2. Gépek, berendezések, felszerelések, járművek				
a) Forgalomképtelen törzsvagyon	A/II/2/a			
b) Nemzetgazdasági szempontból kiemelt jelentőségű törzsvagyon	A/II/2/b			
c) Korlátozottan forgalomképes vagyon	A/II/2/c	1 555 528	2 389 576	153,62
d) Üzleti vagyon	A/II/2/d			
3. Tenyészállatok				
a) Forgalomképtelen törzsvagyon	A/II/3/a			
b) Nemzetgazdasági szempontból kiemelt jelentőségű törzsvagyon	A/II/3/b			
c) Korlátozottan forgalomképes vagyon	A/II/3/c			
d) Üzleti vagyon	A/II/3/d			
4. Beruházások, felújítások				
a) Forgalomképtelen törzsvagyon	A/II/4/a			
b) Nemzetgazdasági szempontból kiemelt jelentőségű törzsvagyon	A/II/4/b			
c) Korlátozottan forgalomképes vagyon	A/II/4/c			
d) Üzleti vagyon	A/II/4/d	3 763 508	1 701 520	45,21
5. Tárgyi eszközök érték helyesbítése				
a) Forgalomképtelen törzsvagyon	A/II/5/a			
b) Nemzetgazdasági szempontból kiemelt jelentőségű törzsvagyon	A/II/5/b			

c) Korlátozottan forgalomképes vagyon	A/III/5/c			
d) Üzleti vagyon	A/III/5/d			
III. BEFEKTETETT PÉNZÜGYI ESZKÖZÖK	A/III			
1. Tartós részesedések	A/III/1			
a) Forgalomképtelen törzsvagyon	A/III/1/a			
b) Nemzetgazdasági szempontból kiemelt jelentőségű törzsvagyon	A/III/1/b			
c) Korlátozottan forgalomképes vagyon	A/III/1/c			
d) Üzleti vagyon	A/III/1/d			
2. Tartós hitelviszonyt megtestesítő értékpapírok	A/III/2			
a) Forgalomképtelen törzsvagyon	A/III/2/a			
b) Nemzetgazdasági szempontból kiemelt jelentőségű törzsvagyon	A/III/2/b			
c) Korlátozottan forgalomképes vagyon	A/III/2/c			
d) Üzleti vagyon	A/III/2/d			
3. Befektetett pénzügyi eszközök értékhelyesbitése	A/III/3			
a) Forgalomképtelen törzsvagyon	A/III/3/a			
b) Nemzetgazdasági szempontból kiemelt jelentőségű törzsvagyon	A/III/3/b			
c) Korlátozottan forgalomképes vagyon	A/III/3/c			
d) Üzleti vagyon	A/III/3/d			
IV. KONCESSZIÓBA, VAGYONKEZELÉSBE ADOTT ESZKÖZÖK	A/IV			
1. Koncesszióba, vagyonkezelésbe adott eszközök	A/IV/1			
a) Forgalomképtelen törzsvagyon	A/IV/1/a			
b) Nemzetgazdasági szempontból kiemelt jelentőségű törzsvagyon	A/IV/1/b			
c) Korlátozottan forgalomképes vagyon	A/IV/1/c			
d) Üzleti vagyon	A/IV/1/d			
2. Koncesszióba, vagyonkezelésbe adott eszközök értékhelyesbitése	A/IV/2			
a) Forgalomképtelen törzsvagyon	A/IV/2/a			
b) Nemzetgazdasági szempontból kiemelt jelentőségű törzsvagyon	A/IV/2/b			
c) Korlátozottan forgalomképes vagyon	A/IV/2/c			
d) Üzleti vagyon	A/IV/2/d			
B/ NEMZETI VAGYONBA TARTOZÓ FORGÓESZKÖZÖK	B			
I. Készletek	B/I			
II. Értékpapírok	B/II			
C/ PÉNZESZKÖZÖK	C	722 052	579 835	80,30
I. Lekötött bankbetétek	C/I			
II. Pénztárak, csekkok, betétkönyvek	C/II	93 690	72 065	76,92
III. Forintszámlák	C/III	628 362	507 770	80,81
IV. Devizasámlák	C/IV			
D/ KÖVETELÉSEK	D	1 827 064	1 846 190	101,05
I. Költségvetési évben esedékes követelések	D/I	1 554 814	1 375 741	88,48
II. Költségvetési évet követően esedékes követelések	D/II			
III. Követelés jellegű sajátos elszámolások	D/III	272 250	470 449	172,80
E/ EGYÉB SAJÁTOS ESZKÖZOLDALI ELSZÁMOLÁSOK	E			
F/ AKTÍV IDŐBELI ELHATÁROLÁSOK	F			
ESZKÖZÖK ÖSSZESEN	A+...+F	7 868 152	6 517 121	82,83
FORRÁSOK				

G/ SAJÁT TŐKE	G	-11 037 924	6 216 586	-56,32
I. Nemzeti vagyon induláskori értéke	G/I	218 963 465	218 963 465	100
II. Nemzeti vagyon változásai	G/II			
III. Egyéb eszközök induláskori értéke és változásai	G/III	92 232	92 232	100
IV. Felhalmozott eredmény	G/IV	-233 403 664	-230 093 621	98,58
V. Eszközök értékhelyesbítésének forrása	G/V			
VI. Mérleg szerinti eredmény	G/VI	3 310 043	17 254 510	521,28
H/ KÖTELEZETTSÉGEK	H	332 692	300 535	90,33
I. Költségvetési évben esedékes kötelezettségek	H/I	289 692	276 535	95,46
II. Költségvetési évet követően esedékes kötelezettségek	H/II			
III. Kötelezettség jellegű sajátos elszámolások	H/III	43 000	24 000	55,81
I/ KINCSTÁRI SZÁMLAVEZETÉSSSEL KAPCSOLATOS ELSZÁMOLÁSOK	I			
J/ PASSZÍV IDŐBELI ELHATÁROLÁSOK (=K/1+K/2+K/3)	J	18 573 384		
FORRÁSOK ÖSSZESEN	G+...+J	7 868 152	6 517 121	82,83
EGYÉB ADATOK ÉS MÉRLEGEN KÍVÜLI TÉTELEK	L			
"0"-ra írt eszközök	L/1	13 881 480	17 577 553	126,63
Használatban lévő kisértékű immateriális javak, tárgyi eszközök	L/2	3 442 822	7 695 360	223,52
Használatban lévő készletek	L/3			
01-02. számlacsoportban nyilvántartott eszközök (Áht-n belüli vagyonkezelésbe adott, bérbevett, letétbe, bizományba, üzemeltetésre átvett, stb.)	L/4			
A nemzeti vagyonról szóló 2011. évi CXCVI. törvény 1. § (2) bekezdés g) és h) pontja szerinti kulturális javak és régészeti leletek (bekerülési érték nélküli)	L/5			
Függő követelések	L/6			
Függő kötelezettségek	L/7			
Biztos (jövöbeni) követelések	L/8			

Péceli Napsugár Bölcsőde				
Vagyongkimutatás - 2021				
				Értéktípus: Forint
Megnevezés	Sorszám	Előző év	Tárgyév	Index (%)
1	2	3	4	5
ESZKÖZÖK				
A/ NEMZETI VAGYONBA TARTOZÓ BEFEKTETETT ESZKÖZÖK	A	5 335 046		
I. IMMATERIÁLIS JAVAK				
1. Vagyoni értékű jogok				
a) Forgalomképtelen törzsvagyon	A/I/1/a			
b) Nemzetgazdasági szempontból kiemelt jelentőségű törzsvagyon	A/I/1/b			
c) Korlátozottan forgalomképes vagyon	A/I/1/c			
d) Üzleti vagyon	A/I/1/d			
2. Szellemi termékek				
a) Forgalomképtelen törzsvagyon	A/I/2/a			
b) Nemzetgazdasági szempontból kiemelt jelentőségű törzsvagyon	A/I/2/b			
c) Korlátozottan forgalomképes vagyon	A/I/2/c			
d) Üzleti vagyon	A/I/2/d			
3. Immateriális javak érték helyesbítése				
a) Forgalomképtelen törzsvagyon	A/I/3/a			
b) Nemzetgazdasági szempontból kiemelt jelentőségű törzsvagyon	A/I/3/b			
c) Korlátozottan forgalomképes vagyon	A/I/3/c			
d) Üzleti vagyon	A/I/3/d			
II. TÁRGYI ESZKÖZÖK	A/II	5 335 046		
1. Ingatlanok és kapcsolódó vagyoni értékű jogok				
a) Forgalomképtelen törzsvagyon	A/II/1/a			
b) Nemzetgazdasági szempontból kiemelt jelentőségű törzsvagyon	A/II/1/b			
c) Korlátozottan forgalomképes vagyon	A/II/1/c			
d) Üzleti vagyon	A/II/1/d			
2. Gépek, berendezések, felszerelések, járművek				
a) Forgalomképtelen törzsvagyon	A/II/2/a			
b) Nemzetgazdasági szempontból kiemelt jelentőségű törzsvagyon	A/II/2/b			
c) Korlátozottan forgalomképes vagyon	A/II/2/c			
d) Üzleti vagyon	A/II/2/d			
3. Tenyészállatok				
a) Forgalomképtelen törzsvagyon	A/II/3/a			
b) Nemzetgazdasági szempontból kiemelt jelentőségű törzsvagyon	A/II/3/b			
c) Korlátozottan forgalomképes vagyon	A/II/3/c			
d) Üzleti vagyon	A/II/3/d			
4. Beruházások, felújítások				
a) Forgalomképtelen törzsvagyon	A/II/4/a	5 335 046		
b) Nemzetgazdasági szempontból kiemelt jelentőségű törzsvagyon	A/II/4/b			
c) Korlátozottan forgalomképes vagyon	A/II/4/c			
d) Üzleti vagyon	A/II/4/d	5 335 046		
5. Tárgyi eszközök érték helyesbítése				
a) Forgalomképtelen törzsvagyon	A/II/5/a			
b) Nemzetgazdasági szempontból kiemelt jelentőségű törzsvagyon	A/II/5/b			

c) Korlátozottan forgalomképes vagyon	A/II/5/c			
d) Üzleti vagyon	A/II/5/d			
III. BEFEKTETETT PÉNZÜGYI ESZKÖZÖK	A/III			
1. Tartós részesedések	A/III/1			
a) Forgalomképtelen törzsvagyon	A/III/1/a			
b) Nemzetgazdasági szempontból kiemelt jelentőségű törzsvagyon	A/III/1/b			
c) Korlátozottan forgalomképes vagyon	A/III/1/c			
d) Üzleti vagyon	A/III/1/d			
2. Tartós hitelviszonyt megtestesítő értékpapírok	A/III/2			
a) Forgalomképtelen törzsvagyon	A/III/2/a			
b) Nemzetgazdasági szempontból kiemelt jelentőségű törzsvagyon	A/III/2/b			
c) Korlátozottan forgalomképes vagyon	A/III/2/c			
d) Üzleti vagyon	A/III/2/d			
3. Befektetett pénzügyi eszközök értékhelyesbítése	A/III/3			
a) Forgalomképtelen törzsvagyon	A/III/3/a			
b) Nemzetgazdasági szempontból kiemelt jelentőségű törzsvagyon	A/III/3/b			
c) Korlátozottan forgalomképes vagyon	A/III/3/c			
d) Üzleti vagyon	A/III/3/d			
IV. KONCESSZIÓBA, VAGYONKEZELÉSBE ADOTT ESZKÖZÖK	A/IV			
1. Koncesszióba, vagyonkezelésbe adott eszközök	A/IV/1			
a) Forgalomképtelen törzsvagyon	A/IV/1/a			
b) Nemzetgazdasági szempontból kiemelt jelentőségű törzsvagyon	A/IV/1/b			
c) Korlátozottan forgalomképes vagyon	A/IV/1/c			
d) Üzleti vagyon	A/IV/1/d			
2. Koncesszióba, vagyonkezelésbe adott eszközök értékhelyesbítése	A/IV/2			
a) Forgalomképtelen törzsvagyon	A/IV/2/a			
b) Nemzetgazdasági szempontból kiemelt jelentőségű törzsvagyon	A/IV/2/b			
c) Korlátozottan forgalomképes vagyon	A/IV/2/c			
d) Üzleti vagyon	A/IV/2/d			
B/ NEMZETI VAGYONBA TARTOZÓ FORGÓESZKÖZÖK	B			
I. Készletek	B/I			
II. Értékpapírok	B/II			
C/ PÉNZESZKÖZÖK	C	325 787	1 163 502	357,14
I. Lekötött bankbetétek	C/I			
II. Pénztárak, csekkok, betétkönyvek	C/II	50 965	95 110	186,62
III. Forintszámlák	C/III	274 822	1 068 392	388,76
IV. Devizaszámlák	C/IV			
D/ KÖVETELÉSEK	D	1 543 348	635 909	41,20
I. Költségvetési évben esedékes követelések	D/I	938 943	579 743	61,74
II. Költségvetési évet követően esedékes követelések	D/II			
III. Követelés jellegű sajátos elszámolások	D/III	604 405	56 166	9,29
E/ EGYÉB SAJÁTOS ESZKÖZOLDALI ELSZÁMOLÁSOK	E			
F/ AKTÍV IDŐBELI ELHATÁROLÁSOK	F			
ESZKÖZÖK ÖSSZESEN	A+...+F	7 204 181	1 799 411	24,98
FORRÁSOK				

G/ SAJÁT TŐKE	G	422 173	1 235 881	292,74
I. Nemzeti vagyon induláskori értéke	G/I			
II. Nemzeti vagyon változásai	G/II			
III. Egyéb eszközök induláskori értéke és változásai	G/III			
IV. Felhalmozott eredmény	G/IV	1 084 661	422 173	38,92
V. Eszközök érték helyesbítésének forrása	G/V			
VI. Mérleg szerinti eredmény	G/VI	-662 488	813 708	-122,83
H/ KÖTELEZETTSÉGEK	H	176 458	563 530	319,36
I. Költségvetési évben esedékes kötelezettségek	H/I	166 678		
II. Költségvetési évet követően esedékes kötelezettségek	H/II			
III. Kötelezettség jellegű sajátos elszámolások	H/III	9 780	563 530	5 762,07
I/ KINCSTÁRI SZÁMLAVEZETÉSSSEL KAPCSOLATOS ELSZÁMOLÁSOK	I			
J/ PASSZÍV IDŐBELI ELHATÁROLÁSOK (=K/1+K/2+K/3)	J	6 605 550		
FORRÁSOK ÖSSZESEN	G+...+J	7 204 181	1 799 411	24,98
EGYÉB ADATOK ÉS MÉRLEGEN KÍVÜLI TÉTELEK	L			
"0"-ra írt eszközök	L/1	1 898 809	3 057 949	161,05
Használatban lévő kísértékű immateriális javak, tárgyi eszközök	L/2	1 898 809	3 057 949	161,05
Használatban lévő készletek	L/3			
01-02. számlacsoportban nyilvántartott eszközök (Áht-n belüli vagyonkezelésbe adott, bérbevett, letétbe, bizományba, üzemeltetésre átvett, stb.)	L/4			
A nemzeti vagyonról szóló 2011. évi CXCVI. törvény 1. § (2) bekezdés g) és h) pontja szerinti kulturális javak és régészeti leletek (bekerülési érték nélküli)	L/5			
Függő követelések	L/6			
Függő kötelezettségek	L/7			
Biztos (jövőbeni) követelések	L/8			

Péceli Család- és Gyermekjóléti Szolgálat				
Vagyonkimutatás - 2021				
Értéktípus: Forint				
Megnevezés	Sorszám	Előző év	Tárgyév	Index (%)
1	2	3	4	5
ESZKÖZÖK				
A/ NEMZETI VAGYONBA TARTOZÓ BEFEKTETETT ESZKÖZÖK	A	135 583	38 859	28,66
I. IMMATERIÁLIS JAVAK	A/I	59 565	1 598	2,68
1. Vagyoni értékű jogok	A/I/1			
a) Forgalomképtelen törzsvagyon	A/I/1/a			
b) Nemzetgazdasági szempontból kiemelt jelentőségű törzsvagyon	A/I/1/b			
c) Korlátozottan forgalomképes vagyon	A/I/1/c			
d) Üzleti vagyon	A/I/1/d			
2. Szellemi termékek	A/I/2	59 565	1 598	2,68
a) Forgalomképtelen törzsvagyon	A/I/2/a			
b) Nemzetgazdasági szempontból kiemelt jelentőségű törzsvagyon	A/I/2/b			
c) Korlátozottan forgalomképes vagyon	A/I/2/c	59 565	1 598	2,68
d) Üzleti vagyon	A/I/2/d			
3. Immateriális javak érték helyesbítése	A/I/3			
a) Forgalomképtelen törzsvagyon	A/I/3/a			
b) Nemzetgazdasági szempontból kiemelt jelentőségű törzsvagyon	A/I/3/b			
c) Korlátozottan forgalomképes vagyon	A/I/3/c			
d) Üzleti vagyon	A/I/3/d			
II. TÁRGYI ESZKÖZÖK	A/II	76 018	37 261	49,02
1. Ingatlanok és kapcsolódó vagyoni értékű jogok	A/II/1			
a) Forgalomképtelen törzsvagyon	A/II/1/a			
b) Nemzetgazdasági szempontból kiemelt jelentőségű törzsvagyon	A/II/1/b			
c) Korlátozottan forgalomképes vagyon	A/II/1/c			
d) Üzleti vagyon	A/II/1/d			
2. Gépek, berendezések, felszerelések, járművek	A/II/2	76 018	37 261	49,02
a) Forgalomképtelen törzsvagyon	A/II/2/a			
b) Nemzetgazdasági szempontból kiemelt jelentőségű törzsvagyon	A/II/2/b			
c) Korlátozottan forgalomképes vagyon	A/II/2/c	76 018	37 261	49,02
d) Üzleti vagyon	A/II/2/d			
3. Tenyészállatok	A/II/3			
a) Forgalomképtelen törzsvagyon	A/II/3/a			
b) Nemzetgazdasági szempontból kiemelt jelentőségű törzsvagyon	A/II/3/b			
c) Korlátozottan forgalomképes vagyon	A/II/3/c			
d) Üzleti vagyon	A/II/3/d			
4. Beruházások, felújítások	A/II/4			
a) Forgalomképtelen törzsvagyon	A/II/4/a			
b) Nemzetgazdasági szempontból kiemelt jelentőségű törzsvagyon	A/II/4/b			
c) Korlátozottan forgalomképes vagyon	A/II/4/c			
d) Üzleti vagyon	A/II/4/d			
5. Tárgyi eszközök érték helyesbítése	A/II/5			
a) Forgalomképtelen törzsvagyon	A/II/5/a			
b) Nemzetgazdasági szempontból kiemelt jelentőségű törzsvagyon	A/II/5/b			

c) Korlátozottan forgalomképes vagyon	A/II/5/c			
d) Üzleti vagyon	A/II/5/d			
III. BEFEKTETETT PÉNZÜGYI ESZKÖZÖK	A/III			
1. Tartós részesedések	A/III/1			
a) Forgalomképtelen törzsvagyon	A/III/1/a			
b) Nemzetgazdasági szempontból kiemelt jelentőségű törzsvagyon	A/III/1/b			
c) Korlátozottan forgalomképes vagyon	A/III/1/c			
d) Üzleti vagyon	A/III/1/d			
2. Tartós hitelviszonyt megtestesítő értékpapírok	A/III/2			
a) Forgalomképtelen törzsvagyon	A/III/2/a			
b) Nemzetgazdasági szempontból kiemelt jelentőségű törzsvagyon	A/III/2/b			
c) Korlátozottan forgalomképes vagyon	A/III/2/c			
d) Üzleti vagyon	A/III/2/d			
3. Befektetett pénzügyi eszközök értékhelyesbítése	A/III/3			
a) Forgalomképtelen törzsvagyon	A/III/3/a			
b) Nemzetgazdasági szempontból kiemelt jelentőségű törzsvagyon	A/III/3/b			
c) Korlátozottan forgalomképes vagyon	A/III/3/c			
d) Üzleti vagyon	A/III/3/d			
IV. KONCESSZIÓBA, VAGYONKEZELÉSBE ADOTT ESZKÖZÖK	A/IV			
1. Koncesszióba, vagyonkezelésbe adott eszközök	A/IV/1			
a) Forgalomképtelen törzsvagyon	A/IV/1/a			
b) Nemzetgazdasági szempontból kiemelt jelentőségű törzsvagyon	A/IV/1/b			
c) Korlátozottan forgalomképes vagyon	A/IV/1/c			
d) Üzleti vagyon	A/IV/1/d			
2. Koncesszióba, vagyonkezelésbe adott eszközök értékhelyesbítése	A/IV/2			
a) Forgalomképtelen törzsvagyon	A/IV/2/a			
b) Nemzetgazdasági szempontból kiemelt jelentőségű törzsvagyon	A/IV/2/b			
c) Korlátozottan forgalomképes vagyon	A/IV/2/c			
d) Üzleti vagyon	A/IV/2/d			
B/ NEMZETI VAGYONBA TARTOZÓ FORGÓESZKÖZÖK	B			
I. Készletek	B/I			
II. Értékpapírok	B/II			
C/ PÉNZESZKÖZÖK	C	1 068 123	1 419 252	132,87
I. Lekötött bankbetétek	C/I			
II. Pénztárak, csekkok, betétkönyvek	C/II	415 900	4 105	0,99
III. Forintszámlák	C/III	652 223	1 415 147	216,97
IV. Devizaszámlák	C/IV			
D/ KÖVETELÉSEK	D	149 422	516 102	345,40
I. Költségvetési évben esedékes követelések	D/I	149 422	456 102	305,24
II. Költségvetési évet követően esedékes követelések	D/II			
III. Követelés jellegű sajátos elszámolások	D/III		60 000	
E/ EGYÉB SAJÁTOS ESZKÖZOLDALI ELSZÁMOLÁSOK	E			
F/ AKTÍV IDŐBELI ELHATÁROLÁSOK	F			
ESZKÖZÖK ÖSSZESEN	A+..+F	1 353 128	1 974 213	145,90
FORRÁSOK				

G/ SAJÁT TŐKE	G	-2 350 237	1 974 213	-84,00
I. Nemzeti vagyon induláskori értéke	G/I	209 000	209 000	100
II. Nemzeti vagyon változásai	G/II			
III. Egyéb eszközök induláskori értéke és változásai	G/III	21 581	21 581	100
IV. Felhalmozott eredmény	G/IV	-2 880 141	-2 580 818	89,61
V. Eszközök érték helyesbítésének forrása	G/V			
VI. Mérleg szerinti eredmény	G/VI	299 323	4 324 450	1 444,74
H/ KÖTELEZETTSÉGEK	H			
I. Költségvetési évben esedékes kötelezettségek	H/I			
II. Költségvetési évet követően esedékes kötelezettségek	H/II			
III. Kötelezettség jellegű sajátos elszámolások	H/III			
I/ KINCSTÁRI SZÁMLAVEZETÉSSSEL KAPCSOLATOS ELSZÁMOLÁSOK	I			
J/ PASSZÍV IDŐBELI ELHATÁROLÁSOK (=K/1+K/2+K/3)	J	3 703 365		
FORRÁSOK ÖSSZESEN	G+...+J	1 353 128	1 974 213	145,90
EGYÉB ADATOK ÉS MÉRLEGEN KÍVÜLI TÉTELEK	L			
"0"-ra írt eszközök	L/1	1 995 523	2 656 505	133,12
Használatban lévő kisértékű immateriális javak, tárgyi eszközök	L/2	727 531	1 217 057	167,29
Használatban lévő készletek	L/3			
01-02. számlacsoportban nyilvántartott eszközök (Áht-n belüli vagyonkezelésbe adott, bérbevett, letétbe, bizományba, üzemeltetésre átvett, stb.)	L/4			
A nemzeti vagyonról szóló 2011. évi CXCVI. törvény 1. § (2) bekezdés g) és h) pontja szerinti kulturális javak és régészeti leletek (bekerülési érték nélküli)	L/5			
Függő követelések	L/6			
Függő kötelezettségek	L/7			
Biztos (jövőbeni) követelések	L/8			

Pécel Város Önkormányzatának tulajdonában álló gazdálkodó szervezetek működéséből származó kötelezettségek és részesedések alakulása 2021. évben			
Sorszám	Gazdálkodó szervezet megnevezése	Működésből származó kötelezettségek összege december 31-én	Részesedés összege (Ft-ban)
1.	Pécel Üzemeltető Kft.	0	3 000 000
2.	Presz Kft.	0	3 000 000
3.	DPMV Zrt.	0	1 100 000
4.			
5.			
6.			
7.			
8.			
9.			
10.			
11.			
12.			
13.			
14.			
15.			
16.			
17.			
ÖSSZESEN:		0	7 100 000

MARADVÁNYKIMUTATÁS - Pécel Város Önkormányzata		
#	Megnevezés	adatok forintban Összeg
0 1	01 Alaptevékenység költségvetési bevételei	2 257 760 538
0 2	02 Alaptevékenység költségvetési kiadásai	1 293 514 894
0 3	I Alaptevékenység költségvetési egyenlege (=01-02)	964 245 644
0 4	03 Alaptevékenység finanszírozási bevételei	1 825 501 362
0 5	04 Alaptevékenység finanszírozási kiadásai	892 022 471
0 6	II Alaptevékenység finanszírozási egyenlege (=03-04)	933 478 891
0 7	A) Alaptevékenység maradványa (=±I±II)	1 897 724 535
0 8	05 Vállalkozási tevékenység költségvetési bevételei	0
0 9	06 Vállalkozási tevékenység költségvetési kiadásai	0
1 0	III Vállalkozási tevékenység költségvetési egyenlege (=05-06)	0
1 1	07 Vállalkozási tevékenység finanszírozási bevételei	0
1 2	08 Vállalkozási tevékenység finanszírozási kiadásai	0
1 3	IV Vállalkozási tevékenység finanszírozási egyenlege (=07-08)	0
1 4	B) Vállalkozási tevékenység maradványa (=±III±IV)	0
1 5	C) Összes maradvány (=A+B)	1 897 724 535
1 6	D) Alaptevékenység kötelezettségvállalással terhelt maradványa	1 897 724 535
1 7	E) Alaptevékenység szabad maradványa (=A-D)	0
1 8	F) Vállalkozási tevékenységet terhelő befizetési kötelezettség (=B*0,1)	0
1 9	G) Vállalkozási tevékenység felhasználható maradványa (=B-F)	0

MARADVÁNYKIMUTATÁS - Péceli Polgármesteri Hivatal		
#	Megnevezés	adatok forintban Összeg
01	01 Alaptevékenység költségvetési bevételei	5 219 784
02	02 Alaptevékenység költségvetési kiadásai	351 503 658
03	I Alaptevékenység költségvetési egyenlege (=01-02)	-346 283 874
04	03 Alaptevékenység finanszírozási bevételei	356 948 812
05	04 Alaptevékenység finanszírozási kiadásai	0
06	II Alaptevékenység finanszírozási egyenlege (=03-04)	356 948 812
07	A) Alaptevékenység maradványa (=±I±II)	10 664 938
08	05 Vállalkozási tevékenység költségvetési bevételei	0
09	06 Vállalkozási tevékenység költségvetési kiadásai	0
10	III Vállalkozási tevékenység költségvetési egyenlege (=05-06)	0
11	07 Vállalkozási tevékenység finanszírozási bevételei	0
12	08 Vállalkozási tevékenység finanszírozási kiadásai	0
13	IV Vállalkozási tevékenység finanszírozási egyenlege (=07-08)	0
14	B) Vállalkozási tevékenység maradványa (=±III±IV)	0
15	C) Összes maradvány (=A+B)	10 664 938
16	D) Alaptevékenység kötelezettségvállalással terhelt maradványa	9 255 525
17	E) Alaptevékenység szabad maradványa (=A-D)	1 409 413
18	F) Vállalkozási tevékenységet terhelő befizetési kötelezettség (=B*0,1)	0
19	G) Vállalkozási tevékenység felhasználható maradványa (=B-F)	0

MARADVÁNYKIMUTATÁS - Lázár Ervin Városi Könyvtár és Szemere Pál Művelődési Ház		
#	Megnevezés	adatok forintban Összeg
01	01 Alaptevékenység költségvetési bevételei	2 523 706
02	02 Alaptevékenység költségvetési kiadásai	61 071 588
03	I Alaptevékenység költségvetési egyenlege (=01-02)	-58 547 882
04	03 Alaptevékenység finanszírozási bevételei	60 780 604
05	04 Alaptevékenység finanszírozási kiadásai	0
06	II Alaptevékenység finanszírozási egyenlege (=03-04)	60 780 604
07	A) Alaptevékenység maradványa (=±I±II)	2 232 722
08	05 Vállalkozási tevékenység költségvetési bevételei	0
09	06 Vállalkozási tevékenység költségvetési kiadásai	0
10	III Vállalkozási tevékenység költségvetési egyenlege (=05-06)	0
11	07 Vállalkozási tevékenység finanszírozási bevételei	0
12	08 Vállalkozási tevékenység finanszírozási kiadásai	0
13	IV Vállalkozási tevékenység finanszírozási egyenlege (=07-08)	0
14	B) Vállalkozási tevékenység maradványa (=±III±IV)	0
15	C) Összes maradvány (=A+B)	2 232 722
16	D) Alaptevékenység kötelezettségvállalással terhelt maradványa	0
17	E) Alaptevékenység szabad maradványa (=A-D)	2 232 722
18	F) Vállalkozási tevékenységet terhelő befizetési kötelezettség (=B*0,1)	0
19	G) Vállalkozási tevékenység felhasználható maradványa (=B-F)	0

MARADVÁNYKIMUTATÁS - Pécel Város Óvodái		
#	Megnevezés	adatok forintban Összeg
01	01 Alaptevékenység költségvetési bevételei	1 047 695
02	02 Alaptevékenység költségvetési kiadásai	301 307 304
03	I Alaptevékenység költségvetési egyenlege (=01-02)	-300 259 609
04	03 Alaptevékenység finanszírozási bevételei	301 285 893
05	04 Alaptevékenység finanszírozási kiadásai	0
06	II Alaptevékenység finanszírozási egyenlege (=03-04)	301 285 893
07	A) Alaptevékenység maradványa (=±I±II)	1 026 284
08	05 Vállalkozási tevékenység költségvetési bevételei	0
09	06 Vállalkozási tevékenység költségvetési kiadásai	0
10	III Vállalkozási tevékenység költségvetési egyenlege (=05-06)	0
11	07 Vállalkozási tevékenység finanszírozási bevételei	0
12	08 Vállalkozási tevékenység finanszírozási kiadásai	0
13	IV Vállalkozási tevékenység finanszírozási egyenlege (=07-08)	0
14	B) Vállalkozási tevékenység maradványa (=±III±IV)	0
15	C) Összes maradvány (=A+B)	1 026 284
16	D) Alaptevékenység kötelezettségvállalással terhelt maradványa	0
17	E) Alaptevékenység szabad maradványa (=A-D)	1 026 284
18	F) Vállalkozási tevékenységet terhelő befizetési kötelezettség (=B*0,1)	0
19	G) Vállalkozási tevékenység felhasználható maradványa (=B-F)	0

MARADVÁNYKIMUTATÁS - Péceli Napsugár Bölcsőde		
#	Megnevezés	adatok forintban Összeg
01	01 Alaptevékenység költségvetési bevételei	6 936 199
02	02 Alaptevékenység költségvetési kiadásai	105 886 752
03	I Alaptevékenység költségvetési egyenlege (=01-02)	-98 950 553
04	03 Alaptevékenység finanszírozási bevételei	99 606 691
05	04 Alaptevékenység finanszírozási kiadásai	0
06	II Alaptevékenység finanszírozási egyenlege (=03-04)	99 606 691
07	A) Alaptevékenység maradványa (=±I±II)	656 138
08	05 Vállalkozási tevékenység költségvetési bevételei	0
09	06 Vállalkozási tevékenység költségvetési kiadásai	0
10	III Vállalkozási tevékenység költségvetési egyenlege (=05-06)	0
11	07 Vállalkozási tevékenység finanszírozási bevételei	0
12	08 Vállalkozási tevékenység finanszírozási kiadásai	0
13	IV Vállalkozási tevékenység finanszírozási egyenlege (=07-08)	0
14	B) Vállalkozási tevékenység maradványa (=±III±IV)	0
15	C) Összes maradvány (=A+B)	656 138
16	D) Alaptevékenység kötelezettségvállalással terhelt maradványa	0
17	E) Alaptevékenység szabad maradványa (=A-D)	656 138
18	F) Vállalkozási tevékenységet terhelő befizetési kötelezettség (=B*0,1)	0
19	G) Vállalkozási tevékenység felhasználható maradványa (=B-F)	0

MARADVÁNYKIMUTATÁS - Péceli Család- és Gyermekjóléti Szolgálat		
		adatok forintban
#	Megnevezés	Összeg
01	01 Alaptevékenység költségvetési bevételei	1 437 895
02	02 Alaptevékenység költségvetési kiadásai	55 054 414
03	I Alaptevékenység költségvetési egyenlege (=01-02)	-53 616 519
04	03 Alaptevékenység finanszírozási bevételei	55 095 771
05	04 Alaptevékenység finanszírozási kiadásai	0
06	II Alaptevékenység finanszírozási egyenlege (=03-04)	55 095 771
07	A) Alaptevékenység maradványa (=±I±II)	1 479 252
08	05 Vállalkozási tevékenység költségvetési bevételei	0
09	06 Vállalkozási tevékenység költségvetési kiadásai	0
10	III Vállalkozási tevékenység költségvetési egyenlege (=05-06)	0
11	07 Vállalkozási tevékenység finanszírozási bevételei	0
12	08 Vállalkozási tevékenység finanszírozási kiadásai	0
13	IV Vállalkozási tevékenység finanszírozási egyenlege (=07-08)	0
14	B) Vállalkozási tevékenység maradványa (=±III±IV)	0
15	C) Összes maradvány (=A+B)	1 479 252
16	D) Alaptevékenység kötelezettségvállalással terhelt maradványa	0
17	E) Alaptevékenység szabad maradványa (=A-D)	1 479 252
18	F) Vállalkozási tevékenységet terhelő befizetési kötelezettség (=B*0,1)	0
19	G) Vállalkozási tevékenység felhasználható maradványa (=B-F)	0

Pécel Város Önkormányzata 2021. év végi adósságállományának bemutatása								
								adatok forintban
Sor szám	Adósságállomány eszközök szerint	Nem lejárt	Lejárt					
			1-90 nap között	91-180 nap között	181-360 nap között	360 napon túli	Összes lejárt tartozás	Tartozás mindösszesen
1.	2.	3.	4.	5.	6.	7.	8.=(4+...+7)	9.=(3+8)
I. Belföldi hitelezők								
1.	Adóhatósággal szembeni tartozás	-	-	-	-	-	-	-
2.	Központi költségvetéssel szemben fennálló tartozás	34 051 690	-	-	-	-	-	34 051 690
3.	Elkülönített állami pénzalapokkal szembeni tartozás	-	-	-	-	-	-	-
4.	TB alapokkal szembeni tartozás	-	-	-	-	-	-	-
5.	Tartozásállomány önkormányzatok és intézmények felé	-	-	-	-	-	-	-
6.	Szállítói tartozás	380 504	-	-	-	-	-	380 504
7.	Egyéb adósság	120 000	-	-	-	-	-	120 000
Belföldi összesen:		34 552 194	-	-	-	-	-	34 552 194
II. Külföldi hitelezők								
1.	Külföldi szállítók	-	-	-	-	-	-	-
2.	Egyéb adósság	-	-	-	-	-	-	-
Külföldi összesen		-	-	-	-	-	-	-
Adósságállomány mindösszesen:		34 552 194	-	-	-	-	-	34 552 194

Péceli Polgármesteri Hivatal 2021. év végi adósságállományának bemutatása								
								adatok forintban
Sor szám	Adósságállomány eszközök szerint	Nem lejárt	Lejárt					
			1-90 nap között	91-180 nap között	181-360 nap között	360 napon túli	Összes lejárt tartozás	Tartozás mindösszesen
1.	2.	3.	4.	5.	6.	7.	8.=(4+...+7)	9.=(3+8)
I. Belföldi hitelezők								
1.	Adóhatósággal szembeni tartozás	-	-	-	-	-	-	-
2.	Központi költségvetéssel szemben fennálló tartozás	-	-	-	-	-	-	-
3.	Elkülönített állami pénzalapokkal szembeni tartozás	-	-	-	-	-	-	-
4.	TB alapokkal szembeni tartozás	-	-	-	-	-	-	-
5.	Tartozásállomány önkormányzatok és intézmények felé	-	-	-	-	-	-	-
6.	Szállítói tartozás	333 782	-	-	-	-	-	333 782
7.	Egyéb adósság	-	-	-	-	-	-	-
Belföldi összesen:		333 782	-	-	-	-	-	333 782
II. Külföldi hitelezők								
1.	Külföldi szállítók	-	-	-	-	-	-	-
2.	Egyéb adósság	-	-	-	-	-	-	-
Külföldi összesen		-	-	-	-	-	-	-
Adósságállomány mindösszesen:		333 782	-	-	-	-	-	333 782

Lázár Ervin Városi Könyvtár és Szemere Pál Művelődési Ház 2021. év végi adósságállományának bemutatása								
								adatok forintban
S o r s z á m	Adósságállomány eszközök szerint	Nem lejárt	Lejárt					
			1-90 nap között	91-180 nap között	181-360 nap között	360 napon túli	Összes lejárt tartozás	Tartozás mindösszesen
1.	2.	3.	4.	5.	6.	7.	8.=(4+...+7)	9.=(3+8)
I. Belföldi hitelezők								
1.	Adóhatósággal szembeni tartozás	-	-	-	-	-	-	-
2.	Központi költségvetéssel szemben fennálló tartozás	-	-	-	-	-	-	-
3.	Elkülönített állami pénzalapokkal szembeni tartozás	-	-	-	-	-	-	-
4.	TB alapokkal szembeni tartozás	-	-	-	-	-	-	-
5.	Tartozásállomány önkormányzatok és intézmények felé	-	-	-	-	-	-	-
6.	Szállítói tartozás	-	-	-	-	-	-	-
7.	Egyéb adósság	-	-	-	-	-	-	-
Belföldi összesen:		-	-	-	-	-	-	-
II. Külföldi hitelezők								
1.	Külföldi szállítók	-	-	-	-	-	-	-
2.	Egyéb adósság	-	-	-	-	-	-	-
Külföldi összesen		-	-	-	-	-	-	-
Adósságállomány mindösszesen:		-	-	-	-	-	-	-

Pécel Város Óvodái 2021. év végi adósságállományának bemutatása									
								adatok forintban	
S o r s z á m	Adósságállomány eszközök szerint	Nem lejárt	Lejárt					Összes lejárt tartozás	Tartozás mindösszesen
			1-90 nap között	91-180 nap között	181-360 nap között	360 napon túli			
1.	2.	3.	4.	5.	6.	7.	8.=(4+...+7)	9.=(3+8)	
I. Belföldi hitelezők									
1.	Adóhatósággal szembeni tartozás	-	-	-	-	-	-	-	
2.	Központi költségvetéssel szemben fennálló tartozás	-	-	-	-	-	-	-	
3.	Elkülönített állami pénzalapokkal szembeni tartozás	-	-	-	-	-	-	-	
4.	TB alapokkal szembeni tartozás	-	-	-	-	-	-	-	
5.	Tartozásállomány önkormányzatok és intézmények felé	-	-	-	-	-	-	-	
6.	Szállítói tartozás	276 535	-	-	-	-	-	276 535	
7.	Egyéb adósság	-	-	-	-	-	-	-	
Belföldi összesen:		276 535	-	-	-	-	-	276 535	
II. Külföldi hitelezők									
1.	Külföldi szállítók	-	-	-	-	-	-	-	
2.	Egyéb adósság	-	-	-	-	-	-	-	
Külföldi összesen		-	-	-	-	-	-	-	
Adósságállomány mindösszesen:		276 535	-	-	-	-	-	276 535	

Péceli Napsugár Bölcsőde 2021. év végi adósságállományának bemutatása								
								adatok forintban
Sor szám	Adósságállomány eszközök szerint	Nem lejárt	Lejárt					
			1-90 nap között	91-180 nap között	181-360 nap között	360 napon túli	Összes lejárt tartozás	Tartozás mindösszesen
1.	2.	3.	4.	5.	6.	7.	8.=(4+...+7)	9.=(3+8)
I. Belföldi hitelezők								
1.	Adóhatósággal szembeni tartozás	-	-	-	-	-	-	-
2.	Központi költségvetéssel szemben fennálló tartozás	-	-	-	-	-	-	-
3.	Elkülönített állami pénzalapokkal szembeni tartozás	-	-	-	-	-	-	-
4.	TB alapokkal szembeni tartozás	-	-	-	-	-	-	-
5.	Tartozásállomány önkormányzatok és intézmények felé	-	-	-	-	-	-	-
6.	Szállítói tartozás	-	-	-	-	-	-	-
7.	Egyéb adósság	-	-	-	-	-	-	-
Belföldi összesen:		-	-	-	-	-	-	-
II. Külföldi hitelezők								
1.	Külföldi szállítók	-	-	-	-	-	-	-
2.	Egyéb adósság	-	-	-	-	-	-	-
Külföldi összesen		-	-	-	-	-	-	-
Adósságállomány mindösszesen:		-	-	-	-	-	-	-

Péceli Család- és Gyermekjóléti Szolgálat 2021. év végi adósságállományának bemutatása									
								adatok forintban	
Sor szám	Adósságállomány eszközök szerint	Nem lejárt	Lejárt					Összes lejárt tartozás	Tartozás mindösszesen
			1-90 nap között	91-180 nap között	181-360 nap között	360 napon túli	7.		
1.	2.	3.	4.	5.	6.	7.	8.=(4+...+7)	9.=(3+8)	
I. Belföldi hitelezők									
1.	Adóhatósággal szembeni tartozás	-	-	-	-	-	-	-	
2.	Központi költségvetéssel szemben fennálló tartozás	-	-	-	-	-	-	-	
3.	Elkülönített állami pénzalapokkal szembeni tartozás	-	-	-	-	-	-	-	
4.	TB alapokkal szembeni tartozás	-	-	-	-	-	-	-	
5.	Tartozásállomány önkormányzatok és intézmények felé	-	-	-	-	-	-	-	
6.	Szállítói tartozás	-	-	-	-	-	-	-	
7.	Egyéb adósság	-	-	-	-	-	-	-	
Belföldi összesen:		-	-	-	-	-	-	-	
II. Külföldi hitelezők									
1.	Külföldi szállítók	-	-	-	-	-	-	-	
2.	Egyéb adósság	-	-	-	-	-	-	-	
Külföldi összesen		-	-	-	-	-	-	-	
Adósságállomány mindösszesen:		-	-	-	-	-	-	-	

Pécel Város Önkormányzatának 2021. évi eredmény-kimutatása				
	Megnevezés	2020. év	Módosítások (+/-)	2021. év
01	01 Közhatalmi eredményszemléletű bevételek	704 487 660	184 320 268	888 807 928
02	02 Eszközök és szolgáltatások értékesítése nettó eredményszemléletű bevételei	54 798 156	2 640 611	57 438 767
03	03 Tevékenység egyéb nettó eredményszemléletű bevételei	78 179 393	12 675 508	90 854 901
04	I Tevékenység nettó eredményszemléletű bevétele (=01+02+03)	837 465 209	199 636 387	1 037 101 596
08	06 Központi működési célú támogatások eredményszemléletű bevételei	756 495 483	240 902 201	997 397 684
09	07 Egyéb működési célú támogatások eredményszemléletű bevételei	28 162 183	29 212 217	57 374 400
10	08 Felhalmozási célú támogatások eredményszemléletű bevételei	100 000 000	5 577 778	105 577 778
11	09 Különféle egyéb eredményszemléletű bevételek	398 581 762	-295 579 131	103 002 631
12	III Egyéb eredményszemléletű bevételek (=06+07+08+09)	1 283 239 428	-19 886 935	1 263 352 493
13	10 Anyagköltség	2 701 103	45 704	2 746 807
14	11 Igénybe vett szolgáltatások értéke	303 988 043	30 612 832	334 600 875
16	13 Eladott (közvetített) szolgáltatások értéke	11 664 528	-7 384 392	4 280 136
17	IV Anyagjellegű ráfordítások (=10+11+12+13)	318 353 674	23 274 144	341 627 818
18	14 Bérköltség	19 108 204	2 156 309	21 264 513
19	15 Személyi jellegű egyéb kifizetések	53 935 057	-4 302 584	49 632 473
20	16 Bérjárulékok	11 007 145	-1 405 666	9 601 479
21	V Személyi jellegű ráfordítások (=14+15+16)	84 050 406	-3 551 941	80 498 465
22	VI Értécsökkenési leírás	269 784 004	-44 300 250	225 483 754
23	VII Egyéb ráfordítások	1 073 073 635	400 879 351	1 473 952 986
24	A) TEVÉKENYSÉGEK EREDMÉNYE (=I±II+III-IV-V-VI-VII)	375 442 918	-196 551 852	178 891 066
28	20 Egyéb kapott (járó) kamatok és kamatjellegű eredményszemléletű bevételek	135 455	17 872	153 327
32	VIII Pénzügyi műveletek eredményszemléletű bevételei (=17+18+19+20+21)	135 455	17 872	153 327
35	24 Fizetendő kamatok és kamatjellegű ráfordítások	255 709	-15 286	240 423
42	IX Pénzügyi műveletek ráfordításai (=22+23+24+25+26)	255 709	-15 286	240 423
43	B) PÉNZÜGYI MŰVELETEK EREDMÉNYE (=VIII-IX)	-120 254	33 158	-87 096
44	C) MÉRLEG SZERINTI EREDMÉNY (=±A±B)	375 322 664	-196 518 694	178 803 970

2021. évi összevont eredmény-kimutatás				
	Megnevezés	2020. év	Módosítások (+/-)	2021. év
01	01 Közhatalmi eredményszemléletű bevételek	707 630 178	183 348 933	890 979 111
02	02 Eszközök és szolgáltatások értékesítése nettó eredményszemléletű bevételei	60 179 452	5 420 848	65 600 300
03	03 Tevékenység egyéb nettó eredményszemléletű bevételei	80 218 915	14 588 919	94 807 834
04	I Tevékenység nettó eredményszemléletű bevétele (=01+02+03)	848 028 545	203 358 700	1 051 387 245
08	06 Központi működési célú támogatások eredményszemléletű bevételei	1 530 727 850	324 490 064	1 855 217 914
09	07 Egyéb működési célú támogatások eredményszemléletű bevételei	42 733 822	16 496 007	59 229 829
10	08 Felhalmozási célú támogatások eredményszemléletű bevételei	100 000 000	5 577 778	105 577 778
11	09 Különféle egyéb eredményszemléletű bevételek	398 700 387	-294 967 743	103 732 644
12	III Egyéb eredményszemléletű bevételek (=06+07+08+09)	2 072 162 059	51 596 106	2 123 758 165
13	10 Anyagköltség	17 086 906	1 982 574	19 069 480
14	11 Igénybe vett szolgáltatások értéke	358 927 312	42 391 838	401 319 150
16	13 Eladott (közvetített) szolgáltatások értéke	11 664 528	-7 330 079	4 334 449
17	IV Anyagjellegű ráfordítások (=10+11+12+13)	387 678 746	37 044 333	424 723 079
18	14 Bérköltség	537 977 881	24 325 470	562 303 351
19	15 Személyi jellegű egyéb kifizetések	107 440 364	-5 926 816	101 513 548
20	16 Bérjárulékok	113 631 906	-6 800 520	106 831 386
21	V Személyi jellegű ráfordítások (=14+15+16)	759 050 151	11 598 134	770 648 285
22	VI Értékesítési leírás	277 688 127	-42 063 362	235 624 765
23	VII Egyéb ráfordítások	1 095 984 899	423 648 209	1 519 633 108
24	A) TEVÉKENYSÉGEK EREDMÉNYE (=I±II+III-IV-V-VI-VII)	399 788 681	-175 272 508	224 516 173
28	20 Egyéb kapott (járó) kamatok és kamatjellegű eredményszemléletű bevételek	136 345	18 094	154 439
32	VIII Pénzügyi műveletek eredményszemléletű bevételei (=17+18+19+20+21)	136 345	18 094	154 439
35	24 Fizetendő kamatok és kamatjellegű ráfordítások	255 709	385 684	641 393
42	IX Pénzügyi műveletek ráfordításai (=22+23+24+25+26)	255 709	385 684	641 393
43	B) PÉNZÜGYI MŰVELETEK EREDMÉNYE (=VIII-IX)	-119 364	-367 590	-486 954
44	C) MÉRLEG SZERINTI EREDMÉNY (=±A±B)	399 669 317	-175 640 098	224 029 219

Péceli Polgármesteri Hivatal 2021. évi eredmény-kimutatása				
	Megnevezés	2020. év	Módosítások (+/-)	2021. év
01	01 Közhatalmi eredményszemléletű bevételek	3 142 518	-971 335	2 171 183
02	02 Eszközök és szolgáltatások értékesítése nettó eredményszemléletű bevételei	536 861	-307 937	228 924
03	03 Tevékenység egyéb nettó eredményszemléletű bevételei	0	1 239 881	1 239 881
04	I Tevékenység nettó eredményszemléletű bevétele (=01+02+03)	3 679 379	-39 391	3 639 988
08	06 Központi működési célú támogatások eredményszemléletű bevételei	309 727 765	35 260 058	344 987 823
09	07 Egyéb működési célú támogatások eredményszemléletű bevételei	12 416 261	-11 566 813	849 448
11	09 Különféle egyéb eredményszemléletű bevételek	0	339 096	339 096
12	III Egyéb eredményszemléletű bevételek (=06+07+08+09)	322 144 026	24 032 341	346 176 367
13	10 Anyagköltség	2 785 323	440 171	3 225 494
14	11 Igénybe vett szolgáltatások értéke	28 941 717	-2 288 950	26 652 767
17	IV Anyagjellegű ráfordítások (=10+11+12+13)	31 727 040	-1 848 779	29 878 261
18	14 Bérköltség	192 705 249	20 243 431	212 948 680
19	15 Személyi jellegű egyéb kifizetések	26 862 587	-2 039 201	24 823 386
20	16 Bérjárulékok	40 173 012	-901 624	39 271 388
21	V Személyi jellegű ráfordítások (=14+15+16)	259 740 848	17 302 606	277 043 454
22	VI Értécsökkenési leírás	2 023 825	189 257	2 213 082
23	VII Egyéb ráfordítások	11 007 891	11 020 434	22 028 325
24	A) TEVÉKENYSÉGEK EREDMÉNYE (=I±II+III-IV-V-VI-VII)	21 323 801	-2 670 568	18 653 233
28	20 Egyéb kapott (járó) kamatok és kamatjellegű eredményszemléletű bevételek	272	140	412
32	VIII Pénzügyi műveletek eredményszemléletű bevételei (=17+18+19+20+21)	272	140	412
43	B) PÉNZÜGYI MŰVELETEK EREDMÉNYE (=VIII-IX)	272	140	412
44	C) MÉRLEG SZERINTI EREDMÉNY (=±A±B)	21 324 073	-2 670 428	18 653 645

Pécel Város Óvodái 2021. évi eredmény-kimutatása				
	Megnevezés	2020. év	Módosítások (+/-)	2021. év
02	02 Eszközök és szolgáltatások értékesítése nettó eredményszemléletű bevételei	0	26 229	26 229
04	I Tevékenység nettó eredményszemléletű bevételei (=01+02+03)	0	224 707	224 707
08	06 Központi működési célú támogatások eredményszemléletű bevételei	277 703 361	-277 452 425	250 936
09	07 Egyéb működési célú támogatások eredményszemléletű bevételei	1 088 811	299 245 780	300 334 591
11	09 Különféle egyéb eredményszemléletű bevételek	5	451 976	451 981
12	III Egyéb eredményszemléletű bevételek (=06+07+08+09)	278 792 177	-278 476 542	315 635
13	10 Anyagköltség	4 071 328	297 030 879	301 102 207
14	11 Igénybe vett szolgáltatások értéke	13 408 590	-8 702 761	4 705 829
17	IV Anyagjellegű ráfordítások (=10+11+12+13)	17 479 918	136 603	17 616 521
18	14 Bérköltség	197 414 570	-197 360 257	54 313
19	15 Személyi jellegű egyéb kifizetések	13 934 858	8 441 805	22 376 663
20	16 Bérjárulékok	38 560 411	160 320 077	198 880 488
21	V Személyi jellegű ráfordítások (=14+15+16)	249 909 839	-236 592 971	13 316 868
22	VI Értécsökkenési leírás	3 134 619	32 641 970	35 776 589
23	VII Egyéb ráfordítások	4 957 932	243 016 013	247 973 945
24	A) TEVÉKENYSÉGEK EREDMÉNYE (=I±II+III-IV-V-VI-VII)	3 309 869	1 538 664	4 848 533
28	20 Egyéb kapott (járó) kamatok és kamatjellegű eredményszemléletű bevételek	174	8 514 317	8 514 491
32	VIII Pénzügyi műveletek eredményszemléletű bevételei (=17+18+19+20+21)	174	17 639 337	17 639 511
35	24 Fizetendő kamatok és kamatjellegű ráfordítások	0	0	385 208
43	B) PÉNZÜGYI MŰVELETEK EREDMÉNYE (=VIII-IX)	174	-385 175	-385 001
44	C) MÉRLEG SZERINTI EREDMÉNY (=±A±B)	3 310 043	13 944 467	17 254 510

Péceli Napsugár Bölcsőde 2021. évi eredmény-kimutatása				
	Megnevezés	2020. év	Módosítások (+/-)	2021. év
02	02 Eszközök és szolgáltatások értékesítése nettó eredményszámléletű bevételei	3 443 500	2 579 300	6 022 800
04	I Tevékenység nettó eredményszámléletű bevételei (=01+02+03)	3 443 500	2 579 300	6 022 800
08	06 Központi működési célú támogatások eredményszámléletű bevételei	89 661 502	9 024 777	98 686 279
11	09 Különböző egyéb eredményszámléletű bevételek	92 469	461 531	554 000
12	III Egyéb eredményszámléletű bevételek (=06+07+08+09)	89 753 971	-89 753 965	6
13	10 Anyagköltség	2 599 431	96 640 854	99 240 285
14	11 Igénybe vett szolgáltatások értéke	4 050 502	-1 450 538	2 599 964
16	13 Eladott (közvetített) szolgáltatások értéke	0	5 543 092	5 543 092
17	IV Anyagjellegű ráfordítások (=10+11+12+13)	6 649 933	1 493 123	8 143 056
18	14 Bérköltség	63 519 015	2 062 599	65 581 614
19	15 Személyi jellegű egyéb kifizetések	7 941 301	1 283 182	9 224 483
20	16 Bérjárulékok	12 112 138	-491 153	11 620 985
21	V Személyi jellegű ráfordítások (=14+15+16)	83 572 454	2 854 628	86 427 082
22	VI Értécsökkenési leírás	1 594 754	374 013	1 968 767
23	VII Egyéb ráfordítások	2 042 984	5 851 919	7 894 903
24	A) TEVÉKENYSÉGEK EREDMÉNYE (=I±II+III-IV-V-VI-VII)	-662 654	1 491 931	829 277
28	20 Egyéb kapott (járó) kamatok és kamatjellegű eredményszámléletű bevételek	166	27	193
32	VIII Pénzügyi műveletek eredményszámléletű bevételei (=17+18+19+20+21)	166	27	193
35	24 Fizetendő kamatok és kamatjellegű ráfordítások	0	0	15 762
43	B) PÉNZÜGYI MŰVELETEK EREDMÉNYE (=VIII-IX)	166	-15 735	-15 569
44	C) MÉRLEG SZERINTI EREDMÉNY (=±A±B)	-662 488	1 476 196	813 708

Lázár Ervin Városi Könyvtár és Szemere Pál Művelődési Ház 2021. évi eredmény-kimutatása				
	Megnevezés	2020. év	Módosítások (+/-)	2021. év
02	02 Eszközök és szolgáltatások értékesítése nettó eredményszemléletű bevételei	428 935	-214 535	214 400
03	03 Tevékenység egyéb nettó eredményszemléletű bevételei	2 039 522	448 823	2 488 345
04	I Tevékenység nettó eredményszemléletű bevétele (=01+02+03)	2 468 457	234 288	2 702 745
08	06 Központi működési célú támogatások eredményszemléletű bevételei	43 501 969	16 281 920	59 783 889
11	09 Különféle egyéb eredményszemléletű bevételek	25 985	-25 972	13
12	III Egyéb eredményszemléletű bevételek (=06+07+08+09)	43 527 954	16 255 948	59 783 902
13	10 Anyagköltség	3 463 901	1 580 546	5 044 447
14	11 Igénybe vett szolgáltatások értéke	6 052 294	7 911 472	13 963 766
17	IV Anyagjellegű ráfordítások (=10+11+12+13)	9 516 195	9 492 018	19 008 213
18	14 Bérköltség	25 843 317	1 503 623	27 346 940
19	15 Személyi jellegű egyéb kifizetések	2 144 960	-216 971	1 927 989
20	16 Bérjárulékok	4 744 978	-230 355	4 514 623
21	V Személyi jellegű ráfordítások (=14+15+16)	32 733 255	1 056 297	33 789 552
22	VI Értékcsökkenési leírás	628 842	-104 463	524 379
23	VII Egyéb ráfordítások	3 042 573	1 943 162	4 985 735
24	A) TEVÉKENYSÉGEK EREDMÉNYE (=I±II+III-IV-V-VI-VII)	75 546	4 103 222	4 178 768
28	20 Egyéb kapott (járó) kamatok és kamatjellegű eredményszemléletű bevételek	156	12	168
32	VIII Pénzügyi műveletek eredményszemléletű bevételei (=17+18+19+20+21)	156	12	168
43	B) PÉNZÜGYI MŰVELETEK EREDMÉNYE (=VIII-IX)	156	12	168
44	C) MÉRLEG SZERINTI EREDMÉNY (=±A±B)	75 702	4 103 234	4 178 936

Péceli Család- és Gyermekejöléti Szolgálat 2021. évi eredmény-kimutatása				
	Megnevezés	2020. év	Módosítások (+/-)	2021. év
02	02 Eszközök és szolgáltatások értékesítése nettó eredményszemléletű bevételei	972 000	697 180	1 669 180
04	I Tevékenység nettó eredményszemléletű bevétele (=01+02+03)	972 000	697 180	1 669 180
08	06 Központi működési célú támogatások eredményszemléletű bevételei	53 637 770	389 878	54 027 648
09	07 Egyéb működési célú támogatások eredményszemléletű bevételei	1 066 567	-1 066 567	0
11	09 Különféle egyéb eredményszemléletű bevételek	166	75 097	75 263
12	III Egyéb eredményszemléletű bevételek (=06+07+08+09)	54 704 503	-601 592	54 102 911
13	10 Anyagköltség	1 465 820	-718 881	746 939
14	11 Igénybe vett szolgáltatások értéke	2 486 166	455 963	2 942 129
17	IV Anyagjellegű ráfordítások (=10+11+12+13)	3 951 986	-262 918	3 689 068
18	14 Bérköltség	39 387 526	-3 106 410	36 281 116
19	15 Személyi jellegű egyéb kifizetések	2 621 601	-33 252	2 588 349
20	16 Bérjárulékok	7 034 222	-987 900	6 046 322
21	V Személyi jellegű ráfordítások (=14+15+16)	49 043 349	-4 127 562	44 915 787
22	VI Értécsökkenési leírás	522 083	64 167	586 250
23	VII Egyéb ráfordítások	1 859 884	396 784	2 256 668
24	A) TEVÉKENYSÉGEK EREDMÉNYE (=I±II+III-IV-V-VI-VII)	299 201	4 025 117	4 324 318
28	20 Egyéb kapott (járó) kamatok és kamatjellegű eredményszemléletű bevételek	122	0	122
32	VIII Pénzügyi műveletek eredményszemléletű bevételei (=17+18+19+20+21)	122	10	132
35	24 Fizetendő kamatok és kamatjellegű ráfordítások	0	0	0
42	IX Pénzügyi műveletek ráfordításai (=22+23+24+25+26)	0	0	0
43	B) PÉNZÜGYI MŰVELETEK EREDMÉNYE (=VIII-IX)	122	10	132
44	C) MÉRLEG SZERINTI EREDMÉNY (=±A±B)	299 323	4 025 127	4 324 450

Beruházási és felújítási kiadások célonként						
Beruházás megnevezése	Pályázati forrásból finanszírozott rész	Saját forrásból finanszírozott rész	Eredeti ei.	Módosított ei.	adatok forintban	
					Teljesítés	%
1	2	3	4	5	6	7
Mikrovoks rendszer 2021. évi ütem		152 376	152 376	152 376	152 376	100,0%
PM Csapvízgazd pályázat	274 159 279	67 068 401	341 227 680	341 227 680	74 722 202	21,9%
PM Vállalkozói parkkal kapcsolatos kifizetések		10 000 000	10 000 000	10 000 000	0	0,0%
VEKOP					0	
PM Egészségügyi alapellátás pályázat	113 128 836	115 787 225	228 916 061	303 404 004	0	0,0%
PM Óvodafejlesztés pályázat	736 995 950	29 333 526	766 329 476	766 329 476	0	0,0%
Óvoda építéshez telekvásárlás		33 745 240	33 745 240	33 745 240	33 250 000	98,5%
Piac pályázat	105 544 294	28 370 227	133 914 521	133 914 521	129 768 261	96,9%
Határ utca, Felsősor utca, Jókai utca vízműrendszer korszerűsítés és útburkolat helyreállítása		99 572 973	99 572 973	99 572 973	99 572 973	100,0%
ENMECH járda (közvilágítással)		10 000 000	10 000 000	10 000 000	15 138 400	151,4%
Önkormányzati informatikai és egyéb eszközbeszerzések		2 000 000	2 000 000	2 000 000	2 048 723	102,4%
Településszintű szabályozási terv		10 000 000	10 000 000	10 000 000	0	0,0%
Maglódi út 7. szám alatti önkormányzati lakás új csővezeték lefektetése		469 900	469 900	469 900	0	0,0%
Napsugár Bölcsőde beázás miatti felújítás (tetőjavítás, mosdó felújítás)		3 303 716	3 303 716	7 303 716	2 778 605	38,0%
Nyitnikék óvoda kazán szivattyú csere		600 000	600 000	600 000	0	0,0%
Szivárvány és Gesztenyés óvoda elektromos hálózatának felújítása		5 000 000	5 000 000	5 000 000	0	0,0%
Újtelepi út kisajátítása		6 375 900	6 375 900	6 375 900	0	0,0%
Fáy-tanya út kisajátítása		8 000 000	8 000 000	8 000 000	0	0,0%
Mektec járda területének kisajátítása		8 700 000	8 700 000	8 700 000	0	0,0%
Gyalogos átkelőhely kiépítése a Pesti úton		18 669 000	18 669 000	18 669 000	0	0,0%
Vis maior 414 339	20 646 000	2 294 000	22 940 000	22 940 000	0	0,0%
Vis maior 486 459	19 876 906	2 208 546	22 085 452	22 525 174	0	0,0%
Buszmegálló Búzavirág u. 3., Szondi utca 1.		654 188	654 188	654 188	0	0,0%
Eridánusz Kft. FAD-os számla áfája		8 091 626	8 091 626	8 091 626	0	0,0%
Térfigyelő kamerarendszer fejlesztése		4 064 000	4 064 000	4 064 000	0	0,0%
Zsigmondi utca felújítása	31 386 018	10 462 006	41 848 024	41 848 024	0	0,0%
1226/1 kisajátítás				4 400 000	0	0,0%
1473/5 megvétele				1 400 000	0	0,0%
Szakértői vélemény vis maior 251kth				635 000	0	0,0%
tervdokumentáció Isaszegi 3				508 000	0	0,0%
0376/5 hrsz				1 111 250	0	0,0%
Vekop 6.1.1-21 pályázat				304 800	0	0,0%
Piactér színpad villany				562 610	0	0,0%
Kúria megnövekedett elektromos áram				1 200 290	722 225	60,2%
Egészségház gázkazán				857 250	0	0,0%
Piac burkolás				1 759 492	1 759 492	100,0%
Bölcsőde kazáncsere				1 500 000	1 500 000	100,0%
Szivárvány óvoda udvar				14 225 584	0	0,0%

Óvoda klíma					1 234 948	
Buszforduló					6 122 035	
ÖSSZESEN:	1 301 737 283	484 922 850	1 786 660 133	1 894 052 074	368 770 241	

Végső előterjesztői indokolás

Az államháztartásról szóló 2011. évi CXCV. törvény 91. § (1) bekezdése értelmében a helyi önkormányzat költségvetésének végrehajtására vonatkozó zárszámadási rendelet tervezetét a jegyző készíti elő és a polgármester terjeszti a képviselő-testület elé úgy, hogy az a képviselő-testület elé terjesztését követő harminc napon belül, de legkésőbb a költségvetési évet követő ötödik hónap utolsó napjáig hatályba lépjen.

RÉSZLETES INDOKOLÁS

1. §-hoz: A költségvetési főszámokat, mutatókat hagyja jóvá.
2. §-hoz: A költségvetési szervek maradványát állapítja meg.
- 3-4. §-hoz: A hatálybalépéssel és a hatályon kívül helyezéssel kapcsolatos rendelkezéseket tartalmazza.